

CATALOGO MOSQUITERA



La mosquitera o Stor llevará un sistema de subida regulable mediante regulador de velocidad.

MONTAJE: Para introducir la Mosquitera o Stor dentro del cajón se girará el muelle un número determinado de vueltas (según la longitud de la persiana). A continuación se introducirá en unas guías que se encuentran en la placa de contención y con un tornillo se fijará. Este tornillo a su vez impide que se desplace en la guía.

En caso de tener que extraer la Mosquitera basta con retirar este tornillo.

FIJACION: La fijación de la Mosquitera, Persiana o Stor se realizará mediante un cerrojillo tope. Esta pieza hace dos funciones, la de cerrojillo para fijar la Mosquitera, Persiana o Stor y la de tope. Simplemente con realizar un agujero en la guía a la altura deseada el cerrojillo puede fijar la Mosquitera Persiana o Stor.

La mosquitera interior exterior lleva topes.



HERRAJES METALICOS

Acar

HERRAJES METALICCO

Rioseco - Paderne - Ourense • Teléfonos: 988 293 020 - Fax: 988 293 362

Info@hmacar.com

www.hmacar.com

ÍNDICE POR ARTÍCULOS

Página	Descripción
1 - 6	Conjuntos y subconjuntos mosquitera enrollable
7	Kit mosquitera fija y corredera
8 - 41	Kit mosquiteras enrollables
44 - 49	Kit mosquitera enrollable con desacelerador
50 - 85	Kit mosquitera interior inferior y superior
86 - 97	Kit mosquitera interior inferior y superior con desacelerador
98 -104	Desacelerador
107 - 112	Perfiles
113	Frentes y suplementos
115 - 116	Cerrojillos
117	Cajetín amarre lateral
118	Grapillas
119	Tejido más de 1,4 a 2,4
120	Rollo de tejido - Felpudo - Goma

INDICE POR CODIGOS

Conjunto mosquitera enrollable de 33 en largo de 6050 x 1500 Tubo ø 13 x ø 18

Descripción

Descripción	Página	Pieza	Código
Mosquitera enrollable de 33 bruto	1	1	8000
Mosquitera enrollable de 33 blanco	1	1	8001
Mosquitera enrollable de 33 RAL. 7040	1	1	8002
Mosquitera enrollable de 33 bronce	1	1	8003
Mosquitera enrollable de 33 RAL. 7048	1	1	8004
Mosquitera enrollable de 33 colores especiales	1	1	8005
Mosquitera enrollable de 33 imitación madera (embero, sapelli, y pino nudo)	1	1	8006
Mosquitera enrollable de 33 colores estándar	1	1	8007

RALES estándar: 1015, 7011, 7016, 7022, 8007, 8014, 8017 y negro

Subconjunto mosquitera enrollable de 33 en largo de 6050 x 1400 Tubo ø 13 x ø 18

Terminal Tela y Tubo bruto	1	2	8020
Terminal Tela y Tubo blanco	1	2	8021
Terminal Tela y Tubo RAL. 7040	1	2	8022
Terminal Tela y Tubo bronce	1	2	8023
Terminal Tela y Tubo RAL 7048	1	2	8024
Terminal Tela y Tubo colores especiales	1	2	8025
Terminal Tela y Tubo imitación madera (embero, sapelli y pino nudo)	1	2	8026
Terminal Tela y Tubo colores estándar	1	2	8027

RALES estándar: 1015, 7011, 7016, 7022, 8007, 8014, 8017 y negro

Conjunto mosquitera enrollable de 42 recta en largo de 6050 x 1800 Tubo ø 18 x ø 25

Mosquitera enrollable de 42 bruto	2	3	8040
Mosquitera enrollable de 42 blanco	2	3	8041
Mosquitera enrollable de 42 RAL. 7040	2	3	8042
Mosquitera enrollable de 42 bronce	2	3	8043
Mosquitera enrollable de 42 RAL. 7048	2	3	8044
Mosquitera enrollable de 42 colores especiales	2	3	8045
Mosquitera enrollable de 42 imitación madera (embero, sapelli y pino nudo)	2	3	8046
Mosquitera enrollable de 42 colores estándar	2	3	8047

RALES estándar: 1015, 7011, 7016, 7022, 8007, 8014, 8017 y negro

Subconjunto mosquitera enrollable de 42 recta en largo de 6050 x 1800 Tubo ø 18 x ø 25

Terminal Tela y Tubo bruto	2	4	8060
Terminal Tela y Tubo blanco	2	4	8061
Terminal Tela y Tubo RAL. 7040	2	4	8062
Terminal Tela y Tubo bronce	2	4	8063
Terminal Tela y Tubo RAL 7048	2	4	8064
Terminal Tela y Tubo colores especiales	2	4	8065
Terminal Tela y Tubo imitación madera (embero, sapelli y pino nudo)	2	4	8066
Terminal Tela y Tubo colores estándar	2	4	8067

RALES estándar: 1015, 7011, 7016, 7022, 8007, 8014, 8017 y negro

Conjunto mosquitera enrollable de 42 recta en largo de 6050 x 2400 Tubo ø 18 x ø 25

Mosquitera enrollable de 42 bruto	3	5	8080
Mosquitera enrollable de 42 blanco	3	5	8081
Mosquitera enrollable de 42 RAL. 7040	3	5	8082
Mosquitera enrollable de 42 bronce	3	5	8083
Mosquitera enrollable de 42 RAL. 7048	3	5	8084
Mosquitera enrollable de 42 colores especiales	3	5	8085
Mosquitera enrollable de 42 imitación madera (embero, sapelli y pino nudo)	3	5	8086
Mosquitera enrollable de 42 colores estándar	3	5	8087

RALES estándar: 1015, 7011, 7016, 7022, 8007, 8014, 8017 y negro

INDICE POR CODIGOS

Subconjunto mosquitera enrollable de 42 recta en largo de 6050 x 2400 Tubo ø 18 x ø 25

	Página	Pieza	Código
Terminal Tela y Tubo bruto	3	6	8100
Terminal Tela y Tubo blanco	3	6	8101
Terminal Tela y Tubo RAL. 7040	3	6	8102
Terminal Tela y Tubo bronce	3	6	8103
Terminal Tela y Tubo RAL 7048	3	6	8104
Terminal Tela y Tubo colores especiales	3	6	8105
Terminal Tela y Tubo imitación madera (embero, sapelli y pino nudo)	3	6	8106
Terminal Tela y Tubo colores estándar	3	6	8107
RALES estándar: 1015, 7011, 7016, 7022, 8007, 8014, 8017 y negro			

Conjunto mosquitera enrollable de 42 curva en largo de 6050 x 1800 Tubo ø 18 x ø 25

Mosquitera enrollable de 42 bruto	4	7	8120
Mosquitera enrollable de 42 blanco	4	7	8121
Mosquitera enrollable de 42 RAL. 7040	4	7	8122
Mosquitera enrollable de 42 bonce	4	7	8123
Mosquitera enrollable de 42 RAL. 7048	4	7	8124
Mosquitera enrollable de 42 colores especiales	4	7	8125
Mosquitera enrollable de 42 imitación madera (embero, sapelli y pino nudo)	4	7	8126
Mosquitera enrollable de 42 colores estándar	4	7	8127
RALES estándar: 1015, 7011, 7016, 7022, 8007, 8014, 8017 y negro			

Conjunto mosquitera enrollable de 42 curva en largo de 6050 x 1800 Tubo ø 18 x ø 25

Mosquitera enrollable de 42 bruto	4	8	8140
Mosquitera enrollable de 42 blanco	4	8	8141
Mosquitera enrollable de 42 RAL. 7040	4	8	8142
Mosquitera enrollable de 42 bonce	4	8	8143
Mosquitera enrollable de 42 RAL. 7048	4	8	8144
Mosquitera enrollable de 42 colores especiales	4	8	8145
Mosquitera enrollable de 42 imitación madera (embero, sapelli y pino nudo)	4	8	8146
Mosquitera enrollable de 42 colores estándar	4	8	8147
RALES estándar: 1015, 7011, 7016, 7022, 8007, 8014, 8017 y negro			

Conjunto mosquitera enrollable de 42 curva en largo de 6050 x 2400 Tubo ø 18 x ø 25

Mosquitera enrollable de 42 bruto	5	9	8160
Mosquitera enrollable de 42 blanco	5	9	8161
Mosquitera enrollable de 42 RAL. 7040	5	9	8162
Mosquitera enrollable de 42 bonce	5	9	8163
Mosquitera enrollable de 42 RAL. 7048	5	9	8164
Mosquitera enrollable de 42 colores especiales	5	9	8165
Mosquitera enrollable de 42 imitación madera (embero, sapelli y pino nudo)	5	9	8166
Mosquitera enrollable de 42 colores estándar	5	9	8167
RALES estándar: 1015, 7011, 7016, 7022, 8007, 8014, 8017 y negro			

Subconjunto mosquitera enrollable de 42 curva en largo de 6050 x 2400 Tubo ø 18 x ø 25

Terminal Tela y Tubo bruto	5	10	8180
Terminal Tela y Tubo blanco	5	10	8181
Terminal Tela y Tubo RAL. 7040	5	10	8182
Terminal Tela y Tubo bronce	5	10	8183
Terminal Tela y Tubo RAL 7048	5	10	8184
Terminal Tela y Tubo colores especiales	5	10	8185
Terminal Tela y Tubo imitación madera (embero, sapelli y pino nudo)	5	10	8186
Terminal Tela y Tubo colores estándar	5	10	8187
RALES estándar: 1015, 7011, 7016, 7022, 8007, 8014, 8017 y negro			

INDICE POR CODIGOS

Subconjunto mosquitera interior o exterior en largo de 6050 x 1800 Tubo ø 15 x ø 21

	Página	Pieza	Código
Terminal Tela y Tubo bruto	6	11	8200
Terminal Tela y Tubo blanco	6	11	8201
Terminal Tela y Tubo RAL. 7040	6	11	8202
Terminal Tela y Tubo bronce	6	11	8203
Terminal Tela y Tubo RAL 7048	6	11	8204
Terminal Tela y Tubo colores especiales	6	11	8205
Terminal Tela y Tubo imitación madera (embero, sapelli y pino nudo)	6	11	8206
Terminal Tela y Tubo colores estándar	6	11	8207
RALES estándar: 1015, 7011, 7016, 7022, 8007, 8014, 8017 y negro			

Subconjunto mosquitera interior o exterior en largo de 6050 x 2400 Tubo ø 15 x ø 21

Terminal Tela y Tubo bruto	6	12	8220
Terminal Tela y Tubo blanco	6	12	8221
Terminal Tela y Tubo RAL. 7040	6	12	8222
Terminal Tela y Tubo bronce	6	12	8223
Terminal Tela y Tubo RAL 7048	6	12	8224
Terminal Tela y Tubo colores especiales	6	12	8225
Terminal Tela y Tubo imitación madera (embero, sapelli y pino nudo)	6	12	8226
Terminal Tela y Tubo colores estándar	6	12	8227
RALES estándar: 1015, 7011, 7016, 7022, 8007, 8014, 8017 y negro			

Kit mosquitera corredera

Escuadra blanco	7	13	8500
Escuadra negra	7	13	8501
Escuadra 7040	7	13	8502

Kit mosquitera fija

Escuadra lateral blanco	7	14	8520
Escuadra lateral negra	7	14	8521
Escuadra lateral 7040	7	14	8522
Escuadra fijación inox.	7	14	8523
Tacos de plástico de ø 6	7	14	8524
Tornillos inox.	7	14	8525

Kit mosquitera enrollable de 33

Kit mosquitera enrollable de 33 blanco	8	15	8540
Kit mosquitera enrollable de 33 negro	8	15	8541

Kit mosquitera enrollable de 33 con cerrojillo

Kit mosquitera enrollable de 33 con cerrojillo blanco	11	16	8560
Kit mosquitera enrollable de 33 con cerrojillo negro	11	16	8561

Kit mosquitera enrollable de 42 recta

Kit mosquitera enrollable de 42 recta blanco	14	17	8580
Kit mosquitera enrollable de 42 recta negro	14	17	8581

Kit mosquitera enrollable de 42 recta con cerrajillo

Kit mosquitera enrollable de 42 recta con cerrajillo blanco	17	18	8600
Kit mosquitera enrollable de 42 recta con cerrajillo negro	17	18	8601

Kit mosquitera enrollable de 42 curva

Kit mosquitera enrollable de 42 curva blanco	20	19	8620
Kit mosquitera enrollable de 42 curva negro	20	19	8621

INDICE POR CODIGOS

	Página	Pieza	Código
Kit mosquitera enrollable de 42 curva con cerrojillo			
Kit mosquitera enrollable de 42 curva con cerrojillo blanco	23	20	8640
Kit mosquitera enrollable de 42 curva con cerrojillo negro	23	20	8641
Kit mosquitera enrollable de 33 con ala			
Kit mosquitera enrollable de 33 con ala blanco	26	21	8660
Kit mosquitera enrollable de 33 con ala negro	26	21	8661
Kit mosquitera enrollable de 33 con ala con cerrojillo			
Kit mosquitera enrollable de 33 con ala con cerrojillo blanco	29	22	8680
Kit mosquitera enrollable de 33 con ala con cerrojillo negro	29	22	8681
Kit mosquitera enrollable de 42 recta con ala			
Kit mosquitera enrollable de 42 recta con ala blanco	32	23	8700
Kit mosquitera enrollable de 42 recta con ala negro	32	23	8701
Kit mosquitera enrollable de 42 recta con ala con cerrojillo			
Kit mosquitera enrollable de 42 recta con ala con cerrojillo blanco	35	24	8720
Kit mosquitera enrollable de 42 recta con ala con cerrojillo negro	35	24	8721
Kit mosquitera enrollable de 42 curva con ala			
Kit mosquitera enrollable de 42 curva con ala blanco	38	25	8740
Kit mosquitera enrollable de 42 curva con ala negro	38	25	8741
Kit mosquitera enrollable de 42 curva con ala con cerrojillo			
Kit mosquitera enrollable de 42 curva con ala con cerrojillo blanco	41	26	8760
Kit mosquitera enrollable de 42 curva con ala con cerrojillo negro	41	26	8761
Kit mosquitera de 33 con desacelerador			
Kit mosquitera de 33 blanco	44	27	8770
Kit mosquitera de 33 negro	44	27	8771
Kit mosquitera de 33 con ala y con desacelerador			
Kit mosquitera de 33 blanco	45	28	8780
Kit mosquitera de 33 negro	45	28	8781
Kit mosquitera de 42 recta con desacelerador			
Kit mosquitera de 42 recta blanco	46	29	8800
Kit mosquitera de 42 recta negro	46	29	8801
Kit mosquitera de 42 recta con ala con desacelerador			
Kit mosquitera de 42 recta blanco	47	30	8820
Kit mosquitera de 42 recta negro	47	30	8821
Kit mosquitera de 42 curva con desacelerador			
Kit mosquitera de 42 curva blanco	48	31	8840
Kit mosquitera de 42 curva negro	48	31	8841
Kit mosquitera de 42 curva con ala con desacelerador			
Kit mosquitera de 42 curva blanco	49	32	8860
Kit mosquitera de 42 curva negro	49	32	8861

INDICE POR CODIGOS

kit mosquitera interior inferior 165 - 185 enrasado testero de aluminio

	Página	Pieza	Código
Kit mosquitera (plástico) natural	50	33	
Kit mosquitera (metálico) bruto	50	33	8880
Kit mosquitera (metálico) blanco	50	33	8881
Kit mosquitera (metálico) RAL. 7040	50	33	8882
Kit mosquitera (metálico) bronce	50	33	8883
Kit mosquitera (metálico) RAL. 7048	50	33	8884
Kit mosquitera (metálico) colores especiales	50	33	8885
Kit mosquitera (metálico) imitación madera (embero, sapelli y pino nudo)	50	33	8886
Kit mosquitera (metálico) colores estándar	50	33	8887
RALES estándar: 1015, 7011, 7016, 7022, 8007, 8014, 8017 y negro			

kit mosquitera interior superior 165 - 185 enrasado testero de aluminio

Kit mosquitera (plástico) natural	53	34	
Kit mosquitera (metálico) bruto	53	34	8900
Kit mosquitera (metálico) blanco	53	34	8901
Kit mosquitera (metálico) RAL. 7040	53	34	8902
Kit mosquitera (metálico) bronce	53	34	8903
Kit mosquitera (metálico) RAL. 7048	53	34	8904
Kit mosquitera (metálico) colores especiales	53	34	8905
Kit mosquitera (metálico) imitación madera (embero, sapelli y pino nudo)	53	34	8906
Kit mosquitera (metálico) colores estándar	53	34	8907
RALES estándar: 1015, 7011, 7016, 7022, 8007, 8014, 8017 y negro			

kit mosquitera interior inferior 165 - 185 enrasado testero de aluminio

Kit mosquitera (plástico) natural	56	35	
Kit mosquitera (metálico) bruto	56	35	8920
Kit mosquitera (metálico) blanco	56	35	8921
Kit mosquitera (metálico) RAL. 7040	56	35	8922
Kit mosquitera (metálico) bronce	56	35	8923
Kit mosquitera (metálico) RAL. 7048	56	35	8924
Kit mosquitera (metálico) colores especiales	56	35	8925
Kit mosquitera (metálico) imitación madera (embero, sapelli y pino nudo)	56	35	8926
Kit mosquitera (metálico) colores estándar	56	35	8927
RALES estándar: 1015, 7011, 7016, 7022, 8007, 8014, 8017 y negro			

kit mosquitera interior superior 180 - 200 enrasado testero de aluminio

Kit mosquitera (plástico) natural	59	36	
Kit mosquitera (metálico) bruto	59	36	8940
Kit mosquitera (metálico) blanco	59	36	8941
Kit mosquitera (metálico) RAL. 7040	59	36	8942
Kit mosquitera (metálico) bronce	59	36	8943
Kit mosquitera (metálico) RAL. 7048	59	36	8944
Kit mosquitera (metálico) colores especiales	59	36	8945
Kit mosquitera (metálico) imitación madera (embero, sapelli y pino nudo)	59	36	8946
Kit mosquitera (metálico) colores estándar	59	36	8947
RALES estándar: 1015, 7011, 7016, 7022, 8007, 8014, 8017 y negro			

kit mosquitera interior inferior 165 cajón de aluminio y testero de aluminio

Kit mosquitera (plástico) natural	62	37	
Kit mosquitera (metálico) bruto	62	37	8960
Kit mosquitera (metálico) blanco	62	37	8961

INDICE POR CODIGOS

	Página	Pieza	Código
kit mosquitera interior inferior 165 cajón de aluminio y testero de aluminio			
Kit mosquitera (metálico) RAL. 7040	62	37	8962
Kit mosquitera (metálico) bronce	62	37	8963
Kit mosquitera (metálico) RAL. 7048	62	37	8964
Kit mosquitera (metálico) colores especiales	62	37	8965
Kit mosquitera (metálico) imitación madera (embero, sapelli y pino nudo)	62	37	8966
Kit mosquitera (metálico) colores estándar	62	37	8967
RALES estándar: 1015, 7011, 7016, 7022, 8007, 8014, 8017 y negro			
kit mosquitera interior superior 165 cajón de aluminio y testero de aluminio			
Kit mosquitera (plástico) natural	65	38	
Kit mosquitera (metálico) bruto	65	38	8980
Kit mosquitera (metálico) blanco	65	38	8981
Kit mosquitera (metálico) RAL. 7040	65	38	8982
Kit mosquitera (metálico) bronce	65	38	8983
Kit mosquitera (metálico) RAL. 7048	65	38	8984
Kit mosquitera (metálico) colores especiales	65	38	8985
Kit mosquitera (metálico) imitación madera (embero, sapelli y pino nudo)	65	38	8986
Kit mosquitera (metálico) colores estándar	65	38	8987
RALES estándar: 1015, 7011, 7016, 7022, 8007, 8014, 8017 y negro			
kit mosquitera interior inferior 180 cajón de aluminio y testero de aluminio			
Kit mosquitera (plástico) natural	68	39	
Kit mosquitera (metálico) bruto	68	39	9000
Kit mosquitera (metálico) blanco	68	39	9001
Kit mosquitera (metálico) RAL. 7040	68	39	9002
Kit mosquitera (metálico) bronce	68	39	9003
Kit mosquitera (metálico) RAL. 7048	68	39	9004
Kit mosquitera (metálico) colores especiales	68	39	9005
Kit mosquitera (metálico) imitación madera (embero, sapelli y pino nudo)	68	39	9006
Kit mosquitera (metálico) colores estándar	68	39	9007
RALES estándar: 1015, 7011, 7016, 7022, 8007, 8014, 8017 y negro			
kit mosquitera interior superior 180 cajón de aluminio y testero de aluminio			
Kit mosquitera (plástico) natural	71	40	
Kit mosquitera (metálico) bruto	71	40	9020
Kit mosquitera (metálico) blanco	71	40	9021
Kit mosquitera (metálico) RAL. 7040	71	40	9022
Kit mosquitera (metálico) bronce	71	40	9023
Kit mosquitera (metálico) RAL. 7048	71	40	9024
Kit mosquitera (metálico) colores especiales	71	40	9025
Kit mosquitera (metálico) imitación madera (embero, sapelli y pino nudo)	71	40	9026
Kit mosquitera (metálico) colores estándar	71	40	9027
RALES estándar: 1015, 7011, 7016, 7022, 8007, 8014, 8017 y negro			
kit mosquitera interior inferior 165 - 185 ABS izdo. / dcho.			
Kit mosquitera (plástico) natural (bolsa)	77	42	
Kit mosquitera bruto	77	42	9060
Kit mosquitera blanco	77	42	9061
Kit mosquitera RAL. 7040	77	42	9062
Kit mosquitera bronce	77	42	9063
Kit mosquitera RAL. 7048	77	42	9064
Kit mosquitera colores especiales	77	42	9065
Kit mosquitera imitación madera (embero, sapelli y pino nudo)	77	42	9066
Kit mosquitera colores estándar	77	42	9067
RALES estándar: 1015, 7011, 7016, 7022, 8007, 8014, 8017 y negro			

INDICE POIR CODIGOS

kit mosquitera interior inferior 180 - 200 ABS izdo. / dcho.

	Página	Pieza	Código
Kit mosquitera (plástico) natural (bolsa)	80	43	
Kit mosquitera bruto	80	43	9080
Kit mosquitera blanco	80	43	9081
Kit mosquitera RAL. 7040	80	43	9082
Kit mosquitera bronce	80	43	9083
Kit mosquitera RAL. 7048	80	43	9084
Kit mosquitera colores especiales	80	43	9085
Kit mosquitera imitación madera (embero, sapelli y pino nudo)	80	43	9086
Kit mosquitera colores estándar	80	43	9087
RALES estándar: 1015, 7011, 7016, 7022, 8007, 8014, 8017 y negro			

kit mosquitera interior superior 180 - 200 ABS izdo. / dcho.

Kit mosquitera (plástico) natural (bolsa)	83	44	
Kit mosquitera bruto	83	44	9100
Kit mosquitera blanco	83	44	9101
Kit mosquitera RAL. 7040	83	44	9102
Kit mosquitera bronce	83	44	9103
Kit mosquitera RAL. 7048	83	44	9104
Kit mosquitera colores especiales	83	44	9105
Kit mosquitera imitación madera (embero, sapelli y pino nudo)	83	44	9106
Kit mosquitera colores estándar	83	44	9107
RALES estándar: 1015, 7011, 7016, 7022, 8007, 8014, 8017 y negro			

kit mosquitera interior inferior 165 - 185 enrasado testero de aluminio con desacelerador

Kit mosquitera (plástico) natural	86	45	
Kit mosquitera (metálico) bruto	86	45	9120
Kit mosquitera (metálico) blanco	86	45	9121
Kit mosquitera (metálico) RAL. 7040	86	45	9122
Kit mosquitera (metálico) bronce	86	45	9123
Kit mosquitera (metálico) RAL. 7048	86	45	9124
Kit mosquitera (metálico) colores especiales	86	45	9125
Kit mosquitera (metálico) imitación madera (embero, sapelli y pino nudo)	86	45	9126
Kit mosquitera (metálico) colores estándar	86	45	9127
RALES estándar: 1015, 7011, 7016, 7022, 8007, 8014, 8017 y negro			

kit mosquitera interior superior 165 - 185 enrasado testero de aluminio con desacelerador

Kit mosquitera (plástico) natural	87	46	
Kit mosquitera (metálico) bruto	87	46	9140
Kit mosquitera (metálico) blanco	87	46	9141
Kit mosquitera (metálico) RAL. 7040	87	46	9142
Kit mosquitera (metálico) bronce	87	46	9143
Kit mosquitera (metálico) RAL. 7048	87	46	9144
Kit mosquitera (metálico) colores especiales	87	46	9145
Kit mosquitera (metálico) imitación madera (embero, sapelli y pino nudo)	87	46	9146
Kit mosquitera (metálico) colores estándar	87	46	9147
RALES estándar: 1015, 7011, 7016, 7022, 8007, 8014, 8017 y negro			

kit mosquitera interior interior 180 - 200 enrasado testero de aluminio con desacelerador

Kit mosquitera (plástico) natural	88	47	
Kit mosquitera (metálico) bruto	88	47	9160
Kit mosquitera (metálico) blanco	88	47	9161
Kit mosquitera (metálico) RAL. 7040	88	47	9162
Kit mosquitera (metálico) bronce	88	47	9163

INDICE POR CODIGOS

kit mosquitera interior interior 180 - 200 enrasado testero de aluminio con desacelerador	Página	Pieza	Código
Kit mosquitera (metálico) RAL. 7048	88	47	9164
Kit mosquitera (metálico) colores especiales	88	47	9165
Kit mosquitera (metálico) imitación madera (embero, sapelli y pino nudo)	88	47	9166
Kit mosquitera (metálico) colores estándar	88	47	9167
RALES estándar: 1015, 7011, 7016, 7022, 8007, 8014, 8017 y negro			
kit mosquitera interior superior 180 - 200 enrasado testero de aluminio con desacelerador			
Kit mosquitera (plástico) natural	89	48	
Kit mosquitera (metálico) bruto	89	48	9180
Kit mosquitera (metálico) blanco	89	48	9181
Kit mosquitera (metálico) RAL. 7040	89	48	9182
Kit mosquitera (metálico) bronce	89	48	9183
Kit mosquitera (metálico) RAL. 7048	89	48	9184
Kit mosquitera (metálico) colores especiales	89	48	9185
Kit mosquitera (metálico) imitación madera (embero, sapelli y pino nudo)	89	48	9186
Kit mosquitera (metálico) colores estándar	89	48	9187
RALES estándar: 1015, 7011, 7016, 7022, 8007, 8014, 8017 y negro			
kit mosquitera interior inferior 165 cajón de aluminio y testero de aluminio con desacelerador			
Kit mosquitera (plástico) natural	90	49	
Kit mosquitera (metálico) bruto	90	49	9200
Kit mosquitera (metálico) blanco	90	49	9201
Kit mosquitera (metálico) RAL. 7040	90	49	9202
Kit mosquitera (metálico) bronce	90	49	9203
Kit mosquitera (metálico) RAL. 7048	90	49	9204
Kit mosquitera (metálico) colores especiales	90	49	9205
Kit mosquitera (metálico) imitación madera (embero, sapelli y pino nudo)	90	49	9206
Kit mosquitera (metálico) colores estándar	90	49	9207
RALES estándar: 1015, 7011, 7016, 7022, 8007, 8014, 8017 y negro			
kit mosquitera interior superior 165 cajón de aluminio y testero de aluminio con desacelerador			
Kit mosquitera (plástico) natural	91	50	
Kit mosquitera (metálico) bruto	91	50	9220
Kit mosquitera (metálico) blanco	91	50	9221
Kit mosquitera (metálico) RAL. 7040	91	50	9222
Kit mosquitera (metálico) bronce	91	50	9223
Kit mosquitera (metálico) RAL. 7048	91	50	9224
Kit mosquitera (metálico) colores especiales	91	50	9225
Kit mosquitera (metálico) imitación madera (embero, sapelli y pino nudo)	91	50	9226
Kit mosquitera (metálico) colores estándar	91	50	9227
RALES estándar: 1015, 7011, 7016, 7022, 8007, 8014, 8017 y negro			
kit mosquitera interior inferior 180 cajón de aluminio y testero de aluminio con desacelerador			
Kit mosquitera (plástico) natural	92	51	
Kit mosquitera (metálico) bruto	92	51	9240
Kit mosquitera (metálico) blanco	92	51	9241
Kit mosquitera (metálico) RAL. 7040	92	51	9242
Kit mosquitera (metálico) bronce	92	51	9243
Kit mosquitera (metálico) RAL. 7048	92	51	9244
Kit mosquitera (metálico) colores especiales	92	51	9245
Kit mosquitera (metálico) imitación madera (embero, sapelli y pino nudo)	92	51	9246
Kit mosquitera (metálico) colores estándar	92	51	9247
RALES estándar: 1015, 7011, 7016, 7022, 8007, 8014, 8017 y negro			

INDICE POR CODIGOS

kit mosquitera interior superior 180 cajón de aluminio y testero de aluminio con desacelerador	Página	Pieza	Código
Kit mosquitera (plástico) natural	93	52	
Kit mosquitera (metálico) bruto	93	52	9260
Kit mosquitera (metálico) blanco	93	52	9261
Kit mosquitera (metálico) RAL. 7040	93	52	9262
Kit mosquitera (metálico) bronce	93	52	9263
Kit mosquitera (metálico) RAL. 7048	93	52	9264
Kit mosquitera (metálico) colores especiales	93	52	9265
Kit mosquitera (metálico) imitación madera (embero, sapelli y pino nudo)	93	52	9266
Kit mosquitera (metálico) colores estándar	93	52	9267
RALES estándar: 1015, 7011, 7016, 7022, 8007, 8014, 8017 y negro			
kit mosquitera interior inferior 165 - 185 ABS izdo. / dcho. con desacelerador			
Kit mosquitera (plástico) natural (bolsa)	94	53	
Kit mosquitera bruto	94	53	9280
Kit mosquitera blanco	94	53	9281
Kit mosquitera RAL. 7040	94	53	9282
Kit mosquitera bronce	94	53	9283
Kit mosquitera RAL. 7048	94	53	9284
Kit mosquitera colores especiales	94	53	9285
Kit mosquitera imitación madera (embero, sapelli y pino nudo)	94	53	9286
Kit mosquitera colores estándar	94	53	9287
RALES estándar: 1015, 7011, 7016, 7022, 8007, 8014, 8017 y negro			
kit mosquitera interior superior 165 - 185 ABS izdo. / dcho. con desacelerador			
Kit mosquitera (plástico) natural (bolsa)	95	54	
Kit mosquitera bruto	95	54	9300
Kit mosquitera blanco	95	54	9301
Kit mosquitera RAL. 7040	95	54	9302
Kit mosquitera bronce	95	54	9303
Kit mosquitera RAL. 7048	95	54	9304
Kit mosquitera colores especiales	95	54	9305
Kit mosquitera imitación madera (embero, sapelli y pino nudo)	95	54	9306
Kit mosquitera colores estándar	95	54	9307
RALES estándar: 1015, 7011, 7016, 7022, 8007, 8014, 8017 y negro			
kit mosquitera interior inferior 180 - 200 ABS izdo. / dcho. con desacelerador			
Kit mosquitera (plástico) natural (bolsa)	96	55	
Kit mosquitera bruto	96	55	9320
Kit mosquitera blanco	96	55	9321
Kit mosquitera RAL. 7040	96	55	9322
Kit mosquitera bronce	96	55	9323
Kit mosquitera RAL. 7048	96	55	9324
Kit mosquitera colores especiales	96	55	9325
Kit mosquitera imitación madera (embero, sapelli y pino nudo)	96	55	9326
Kit mosquitera colores estándar	96	55	9327
RALES estándar: 1015, 7011, 7016, 7022, 8007, 8014, 8017 y negro			
kit mosquitera interior superior 180 - 200 ABS izdo. / dcho. con desacelerador			
Kit mosquitera (plástico) natural (bolsa)	97	56	
Kit mosquitera bruto	97	56	9340
Kit mosquitera blanco	97	56	9341
Kit mosquitera RAL. 7040	97	56	9342
Kit mosquitera bronce	97	56	9343

INDICE POR CODIGOS

	Página	Pieza	Código
Kit mosquitera RAL. 7048	97	56	9344
Kit mosquitera colores especiales	97	56	9345
Kit mosquitera imitación madera (embero, sapelli y pino nudo)	97	56	9346
Kit mosquitera colores estándar	97	56	9347
RALES estándar: 1015, 7011, 7016, 7022, 8007, 8014, 8017 y negro			
Desacelerador ø 8 ø 13 (mosquitera de 33)			
Desacelerador natural	98	57	9360
Desacelerador ø 10 ø 15 (mosquitera interior)			
Desacelerador natural	101	58	9380
Desacelerador ø 12 ø 17 (mosquitera de 42)			
Desacelerador natural	104	59	9400
PERFILES PRECIO POR METRO LINEAL			
Perfiles a 6050 mm.			
Terminal para enganche bruto para enganche	107	60	9500
Terminal para enganche blanco	107	60	9501
Terminal para enganche lacado blanco con felpudo	107	60	9501-1
Terminal para enganche RAL. 7040	107	60	9502
Terminal para enganche bronce	107	60	9503
Terminal para enganche RAL. 7048	107	60	9504
Terminal para enganche colores especiales	107	60	9505
Terminal para enganche imitación madera (embero, sapelli y pino nudo)	107	60	9506
Terminal para enganche colores estándar	107	60	9507
RALES estandar: 1015, 7011, 7016, 7022, 8007, 8014, 8017 y negro			
Perfiles a 6050 mm.			
Terminal para enganche y cerrojillo bruto	107	61	9520
Terminal para enganche y cerrojillo blanco	107	61	9521
Terminal para enganche y cerrojillo lacado blanco con felpudo	107	60	9521-1
Terminal para enganche y cerrojillo RAL. 7040	107	61	9522
Terminal para enganche y cerrojillo bronce	107	61	9523
Terminal para enganche y cerrojillo RAL. 7048	107	61	9524
Terminal para enganche y cerrojillo colores especiales	107	61	9525
Terminal para enganche y cerrojillo imitación madera (embero, sapelli y pino nudo)	107	61	9526
Terminal para enganche colores estándar	107	61	9527
RALES estandar: 1015, 7011, 7016, 7022, 8007, 8014, 8017 y negro			
Cabezal mosquitera de 33 a 6050 mm.			
Cabezal bruto	107	62	9540
Cabezal blanco	107	62	9541
Cabezal lacado blanco con felpudo	107	62	9541-1
Cabezal RAL. 7040	107	62	9542
Cabezal bronce	107	62	9543
Cabezal RAL. 7048	107	62	9544
Cabezal colores especiales	107	62	9545
Cabezal imitación madera (embero, sapelli y pino nudo)	107	62	9546
Cabezal colores estándar	107	62	9547
RALES estandar: 1015, 7011, 7016, 7022, 8007, 8014, 8017 y negro			

INDICE POR CODIGOS

Cabecal mosquitera de 33 a 6050 mm.

	Página	Pieza	Código
Cabecal bruto	107	62	9540
Cabecal blanco	107	62	9541
Cabecal lacado blanco con felpudo	107	62	9541-1
Cabecal RAL. 7040	107	62	9542
Cabecal bronce	107	62	9543
Cabecal RAL. 7048	107	62	9544
Cabecal colores especiales	107	62	9545
Cabecal imitación madera (embero, sapelli y pino nudo)	107	62	9546
Cabecal colores estándar	107	62	9547
RALES estandar: 1015, 7011, 7016, 7022, 8007, 8014, 8017 y negro			

Cabecal mosquitera de 42 recta a 6050 mm.

Cabecal bruto	107	63	9560
Cabecal blanco	107	63	9561
Cabecal lacado blanco con felpudo	107	63	9561-1
Cabecal RAL. 7040	107	63	9562
Cabecal bronce	107	63	9562
Cabecal RAL. 7048	107	63	9562
Cabecal colores especiales	107	63	9562
Cabecal imitación madera (embero, sapelli y pino nudo)	107	63	9562
Cabecal colores estándar	107	63	9562
RALES estandar: 1015, 7011, 7016, 7022, 8007, 8014, 8017 y negro			

Cabecal mosquitera de 42 curva a 6050 mm.

Cabecal bruto	108	64	9580
Cabecal blanco	108	64	9581
Cabecal lacado blanco con felpudo	108	64	9581-1
Cabecal RAL. 7040	108	64	9582
Cabecal bronce	108	64	9583
Cabecal RAL. 7048	108	64	9584
Cabecal colores especiales	108	64	9585
Cabecal imitación madera (embero, sapelli y pino nudo)	108	64	9586
Cabecal colores estándar	108	64	9587
RALES estandar: 1015, 7011, 7016, 7022, 8007, 8014, 8017 y negro			

Tubo ø 15 x ø 18,9

Tubo ø 13 x ø 18,9	108	65	9600
--------------------	-----	----	------

Tubo ø 15 x ø 21

Tubo ø 15 x ø 21 para persianas interiores	108	66	9620
--	-----	----	------

Tubo ø 17,8 x ø 25,2

Tubo ø 17,8 x ø 25,2	108	67	9640
----------------------	-----	----	------

Guía lateral

Guía lateral en bruto	109	68	9660
Guía lateral en blanco	109	68	9661
Guía lateral lacado blanco con felpudo	109	68	9661-1
Guía lateral RAL. 7040	109	68	9662
Guía lateral bronce	109	68	9663
Guía lateral RAL. 7048	109	68	9664
Guía lateral colores especiales	109	68	9665
Guía lateral imitación madera (embero, sapelli y pino nudo)	109	68	9666
Guía lateral colores estándar	109	68	9667
RALES estandar: 1015, 7011, 7016, 7022, 8007, 8014, 8017 y negro			

INDICE POR CODIGO

MOSQUITERA FIJA

	Página	Pieza	Código
Marco mosquitera en bruto	109	69	9680
Marco mosquitera lacado blanco	109	69	9681
Marco mosquitera lacado blanco con felpudo	109	69	9681-1
Marco mosquitera RAL. 7040	109	69	9682
Marco mosquitera bronce	109	69	9683
Marco mosquitera RAL. 7048	109	69	9684
Marco mosquitera colores especiales	109	69	9685
Marco mosquitera imitación madera (embero, sapelli y pino nudo)	109	69	9686
Marco mosquitera colores estándar	109	69	9687
RALES estandar: 1015, 7011, 7016, 7022, 8007, 8014, 8017 y negro			

MOSQUITERA FIJA

Travesaño mosquitera en bruto	109	70	9700
Travesaño mosquitera lacado blanco	109	70	9701
Travesaño mosquitera RAL. 7040	109	70	9702
Travesaño mosquitera bronce	109	70	9703
Travesaño mosquitera RAL. 7048	109	70	9704
Travesaño mosquitera colores especiales	109	70	9705
Travesaño mosquitera imitación madera (embero, sapelli y pino nudo)	109	70	9706
Travesaño mosquitera colores estándar	109	70	9707
RALES estandar: 1015, 7011, 7016, 7022, 8007, 8014, 8017 y negro			

MOSQUITERA CORREDERA

Marco mosquitera en bruto	109	71	9720
Marco mosquitera lacado blanco	109	71	9721
Marco mosquitera lacado blanco con felpudo	109	71	9721-1
Marco mosquitera RAL. 7040	109	71	9722
Marco mosquitera bronce	109	71	9723
Marco mosquitera RAL. 7048	109	71	9724
Marco mosquitera colores especiales	109	71	9725
Marco mosquitera imitación madera (embero, sapelli y pino nudo)	109	71	9726
Marco mosquitera colores estándar	109	71	9727
RALES estandar: 1015, 7011, 7016, 7022, 8007, 8014, 8017 y negro			

MOSQUITERA CORREDERA

Travesaño mosquitera en bruto	110	72	9740
Travesaño mosquitera lacado blanco	110	72	9741
Travesaño mosquitera RAL. 7040	110	72	9742
Travesaño mosquitera bronce	110	72	9743
Travesaño mosquitera RAL. 7048	110	72	9744
Travesaño mosquitera colores especiales	110	72	9745
Travesaño mosquitera imitación madera (embero, sapelli y pino nudo)	110	72	9746
Travesaño mosquitera colores estándar	110	72	9747
RALES estandar: 1015, 7011, 7016, 7022, 8007, 8014, 8017 y negro			

PERFIL GUÍAS PARA PERSIANA Y MOSQUITERA INTERIOR

Guía doble de 53,2 en bruto	110	73	9760
Guía doble de 53,2 lacado blanco	110	73	9761
Guía doble de 53,2 lacado blanco con felpudo	110	73	9761-1
Guía doble de 53,2 RAL. 7040	110	73	9762
Guía doble de 53,2 bronce	110	73	9763
Guía doble de 53,2 RAL. 7048	110	73	9764
Guía doble de 53,2 colores especiales	110	73	9765
Guía doble de 53,2 imitación madera (embero, sapelli y pino nudo)	110	73	9766
Guía doble de 53,2 colores estándar	110	73	9767
RALES estandar: 1015, 7011, 7016, 7022, 8007, 8014, 8017 y negro			

INDICE POR CODIGOS

PERFIL GUÍAS PARA PERSIANA Y MOSQUITERA INTERIOR

	Página	Pieza	Código
Guía doble de 100 en bruto	110	74	9780
Guía doble de 100 lacado blanco	110	74	9781
Guía doble de 100 lacado blanco con felpudo	110	74	9781-1
Guía doble de 100 RAL. 7040	110	74	9782
Guía doble de 100 bronce	110	74	9783
Guía doble de 100 RAL. 7048	110	74	9784
Guía doble de 100 colores especiales	110	74	9785
Guía doble de 100 imitación madera (embero, sapelli y pino nudo)	110	74	9786
Guía doble de 100 colores estándar	110	74	9787
RALES estandar: 1015, 7011, 7016, 7022, 8007, 8014, 8017 y negro			

PERFIL GUÍAS PARA PERSIANA Y MOSQUITERA INTERIOR

Guía doble de 120 en bruto	110	75	9800
Guía doble de 120 lacado blanco	110	75	9801
Guía doble de 120 lacado blanco con felpudo	110	75	9801-1
Guía doble de 120 RAL. 7040	110	75	9802
Guía doble de 120 bronce	110	75	9803
Guía doble de 120 RAL. 7048	110	75	9804
Guía doble de 120 colores especiales	110	75	9805
Guía doble de 120 imitación madera (embero, sapelli y pino nudo)	110	75	9806
Guía doble de 120 colores estándar	110	75	9807
RALES estandar: 1015, 7011, 7016, 7022, 8007, 8014, 8017 y negro			

PERFIL GUÍAS PARA PERSIANA Y MOSQUITERA INTERIOR

Guía doble de 120 recta en bruto	111	76	9820
Guía doble de 120 recta lacado blanco	111	76	9821
Guía doble de 120 recta lacado blanco con felpudo	111	76	9821-1
Guía doble de 120 recta RAL. 7040	111	76	9822
Guía doble de 120 recta bronce	111	76	9823
Guía doble de 120 recta RAL. 7048	111	76	9824
Guía doble de 120 recta colores especiales	111	76	9825
Guía doble de 120 recta imitación madera (embero, sapelli y pino nudo)	111	76	9826
Guía doble de 120 recta colores estándar	111	76	9827
RALES estandar: 1015, 7011, 7016, 7022, 8007, 8014, 8017 y negro			

PERFIL GUÍAS PARA PERSIANA Y MOSQUITERA INTERIOR

Guía doble de PVC en bruto	111	77	9840
Guía doble de PVC lacado blanco	111	77	9841
Guía doble de PVC lacado blanco con felpudo	111	77	9841-1
Guía doble de PVC RAL. 7040	111	77	9842
Guía doble de PVC bronce	111	77	9843
Guía doble de PVC RAL. 7048	111	77	9844
Guía doble de PVC colores especiales	111	77	9845
Guía doble de PVC imitación madera (embero, sapelli y pino nudo)	111	77	9846
Guía doble de PVC colores estándar	111	77	9847
RALES estandar: 1015, 7011, 7016, 7022, 8007, 8014, 8017 y negro			

PERFIL GUÍAS PARA PERSIANA Y MOSQUITERA INTERIOR

Guía doble de PVC en bruto	111	78	9860
Guía doble de PVC lacado blanco	111	78	9861
Guía doble de PVC lacado blanco con felpudo	111	78	9861-1
Guía doble de PVC RAL. 7040	111	78	9862
Guía doble de PVC bronce	111	78	9863
Guía doble de PVC RAL. 7048	111	78	9864
Guía doble de PVC colores especiales	111	78	9865
Guía doble de PVC imitación madera (embero, sapelli y pino nudo)	111	78	9866
Guía doble de PVC colores estándar	111	78	9867
RALES estandar: 1015, 7011, 7016, 7022, 8007, 8014, 8017 y negro			

INDICE POR CODIGOS

JUNQUILLOS SEPARADORES

	Página	Pieza	Código
Junquillos separadores de 20 en bruto	111	79	9880
Junquillos separadores de 20 lacado blanco	111	79	9881
Junquillos separadores de 20 RAL. 7040	111	79	9882
Junquillos separadores de 20 bronce	111	79	9883
Junquillos separadores de 20 RAL. 7048	111	79	9884
Junquillos separadores de 20 colores especiales	111	79	9885
Junquillos separadores de 20 imitación madera (embero, sapelli y pino nudo)	111	79	9886
Junquillos separadores de 20 colores estándar	111	79	9887
RALES estandar: 1015, 7011, 7016, 7022, 8007, 8014, 8017 y negro	111	79	

JUNQUILLOS SEPARADORES

Junquillos separadores de 15 en bruto	112	80	9900
Junquillos separadores de 15 lacado blanco	112	80	9901
Junquillos separadores de 15 RAL. 7040	112	80	9902
Junquillos separadores de 15 bronce	112	80	9903
Junquillos separadores de 15 RAL. 7048	112	80	9904
Junquillos separadores de 15 colores especiales	112	80	9905
Junquillos separadores de 15 imitación madera (embero, sapelli y pino nudo)	112	80	9906
Junquillos separadores de 15 colores estándar	112	80	9907
RALES estandar: 1015, 7011, 7016, 7022, 8007, 8014, 8017 y negro			

PERFILES PRECIO POR METRO LINEAL

Frentes altos

Frente alto de 23 mm con agujero lacado blanco	113	81	10000
Frente alto de 23 mm con agujero lacado negro	113	81	10001
Frente alto de 23 mm con agujero lacado gris	113	81	10002
Frente alto de 23 mm con agujero lacado marrón	113	81	10003
Frente alto de 23 mm con agujero lacado beige	113	81	10004
Frente alto de 23 mm ciego lacado blanco	113	82	10020
Frente alto de 23 mm ciego lacado negro	113	82	10021
Frente alto de 23 mm ciego lacado gris	113	82	10022
Frente alto de 23 mm ciego lacado marrón	113	82	10023
Frente alto de 23 mm ciego lacado beige	113	82	10024

Suplementos

Suplemento de 10 mm blanco	113	83	10040
Suplemento de 10 mm negro	113	83	10041
Suplemento de 10 mm gris	113	83	10042
Suplemento de 10 mm marrón	113	83	10043
Suplemento de 10 mm beige	113	83	10044
Suplemento de 20 mm blanco	113	84	10060
Suplemento de 20 mm negro	113	84	10061
Suplemento de 20 mm gris	113	84	10062
Suplemento de 20 mm marrón	113	84	10063
Suplemento de 20 mm beige	113	84	10064

Cajetín de 84 mm

Cajetín de 84 mm	114	85	10080
------------------	-----	----	-------

Cerrojillos

Cerrojillo base para persiana ø 5,5 blanco	115	87	10100
Cerrojillo base para persiana ø 5,5 negro	115	87	10101
Cerrojillo base para persiana ø 6 blanco	115	88	10120
Cerrojillo base para persiana ø 6 negro	115	88	10121
Cerrojillo base para persiana ø 6,5 blanco	115	89	10140
Cerrojillo base para persiana ø 6,5 negro	115	89	10141

INDICE POR CODIGOS

	Página	Pieza	Código
Cerrojillo base para mosquitera ø 6 blanco	115	90	10160
Cerrojillo base para mosquitera ø 6 negro	115	90	10161
Cuerpo cerrojillo de 32 mm blanco	115	91	10180
Cuerpo cerrojillo de 32 mm negro	115	91	10181
Conjunto cerrojillo de 32 blanco	115	92	10200
Conjunto cerrojillo de 32 negro	115	92	10201
Cerrojillo base para persiana ø 5,5 blanco	115	93	10220
Cerrojillo base para persiana ø 5,5 negro	115	93	10221
Cerrojillo base para persiana ø 6 blanco	115	94	10240
Cerrojillo base para persiana ø 6 negro	115	94	10241
Cerrojillo base para persiana ø 6,5 blanco	115	95	10260
Cerrojillo base para persiana ø 6,5 negro	115	95	10261
Cerrojillo base para mosquitera ø 6 blanco	115	96	10280
Cerrojillo base para mosquitera ø 6 negro	115	96	10281
Cuerpo cerrojillo de 18 mm blanco	115	97	10300
Cuerpo cerrojillo de 18 mm negro	115	97	10301
Conjunto cerrojillo de 18 blanco	116	98	10320
Conjunto cerrojillo de 18 negro	116	98	10321
Base cerrojillo para persiana ø 5,5 blanco	116	99	10340
Base cerrojillo para persiana ø 5,5 negro	116	99	10341
Base cerrojillo para persiana ø 6 blanco	116	100	10360
Base cerrojillo para persiana ø 6 negro	116	100	10361
Base cerrojillo para persiana ø 6,5 blanco	116	101	10380
Base cerrojillo para persiana ø 6,5 negro	116	101	10381
Cerrojillo base para mosquitera ø 6 blanco	116	102	10400
Cerrojillo base para mosquitera ø 6 negro	116	102	10401
Cerrojillo cuerpo 8,5 mm blanco	116	103	10420
Cerrojillo cuerpo 8,5 mm negro	116	103	10421
Conjunto cerrojillo de 8,5 mm ø blanco	116	104	10440
Conjunto cerrojillo de 8,5 mm ø negro	116	104	10441

CAJETÍN DE AMARRE LATERAL

Cajetín para cinta de 18 y 20 plano con pivote	117	105	10460
Cajetín para cinta de 18 y 20 plano sin pivote	117	106	10480
Cajetín para cinta de 18 y 20 con pivote cónico	117	107	10500
Cajetín para cinta de 18 y 20 plano sin pivote cónico	117	108	10520

GRAPILLAS PARA SUJECCIÓN MOSQUITERA ENROLLABLE DE 33 Y 42 RECTA

Grapilla para mosquitera enrollable de 33	118	109	10780
Grapilla para mosquitera enrollable de 42	118	110	10781

VARIOS

Tejido más eje de 1,40 a 6050 mm gris para mosquitera enrollable	119	111	10600
Tejido más eje de 1,80 a 6050 mm gris para mosquitera enrollable	119	112	10620
Tejido más eje de 2,40 a 6050 mm gris para mosquitera enrollable	119	113	10640
Tejido más eje de 1,80 para mosquitera interior	119	114	10660
Tejido más eje de 2,40 para mosquitera interior	119	115	10680

ROLLO DE TEJIDO PRECIO M²

Rollo de 1,43 m	120	116	10700
Rollo de 1,80 m	120	117	10720
Rollo de 2,40 m	120	118	10740

INDICE POR CODIGOS

FELPUDOS PRECIO POR METRO LINIAL

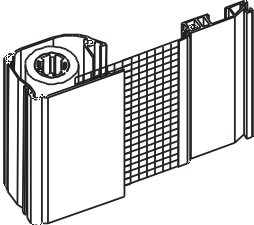
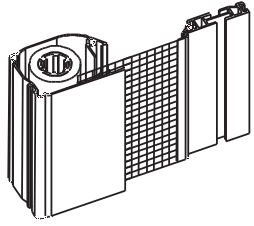
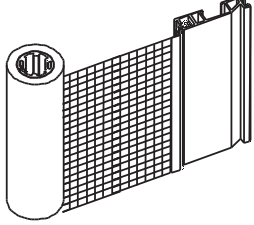
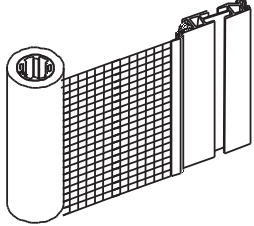
	Página	Pieza	Código
Felpa de 6,5 x 6 guías dobles mosquitera interior	120	119	10760
Felpa de 6,5 x 13 cortavientos guías dobles mosquitera interior	120	120	10761
Felpa de 5,5 x 10 cabezal mosquitera enrollable de 33 x 42	120	121	10762
Felpa de 5,5 x 10 terminal o bajera mosquitera enrollable	120	122	10763
Felpa de 6,5 x 10 mosquitera corredera	120	123	10764
Felpa de 5,5 x 3,5 mosquitera corredera	120	124	10765
Felpa de 6 x 10 mosquitera fija	120	125	10766
Felpa de 5,5 x 6 guías laterales mosquitera corredera	120	126	10767
Felpa de 5,5 x 13 cortavientos guías laterales	120	127	10768
Felpa de	120	128	10769
Felpa de	120	129	10770

GOMA DE SUJECCIÓN MOSQUITERA FIJA Y MOSQUITERA CORREDERA

PRECIO POR METRO LINIAL

Goma	120	130	10800
------	-----	-----	-------

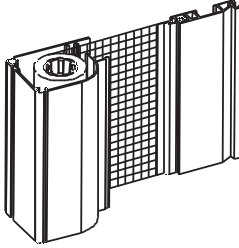
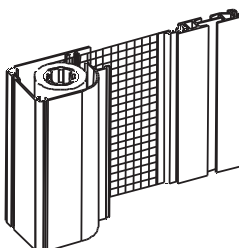
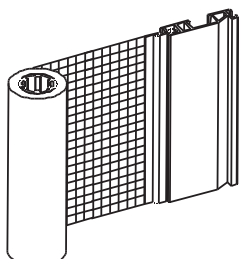
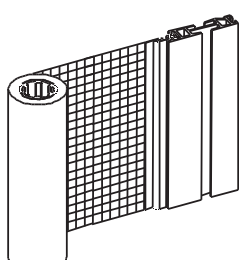
CONJUNTO Y SUBCONJUNTO DE MOSQUITERA ENROLLABLE DE 33

DIBUJO	DENOMINACIÓN	CODIGO	COLORES	MEDIDAS
 1	CABEZAL TUBO TERMINAL TEJIDO	8000 (9500)	S/TARIFA	6050 X 1500
 1-1	CABEZAL TUBO TERMINAL TEJIDO	8000 (9520)	S/TARIFA	6050 X 1500
 2	TUBO TERMINAL TEJIDO	8020 (9500)	S/TARIFA	6050 X 1500
 2-1	TUBO TERMINAL TEJIDO	8020 (9520)	S/TARIFA	6050 X 1500

OBSERVACIONES

Código 9500 perfil bajero ó terminal
Código 9520 perfil bajero ó terminal
si no se indica nada se fabricará en
el código 9520 debido a que vale tanto
para cerrojillo ó enganche en seta o recto

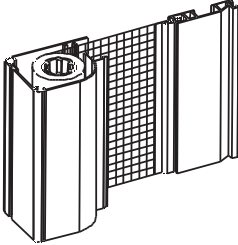
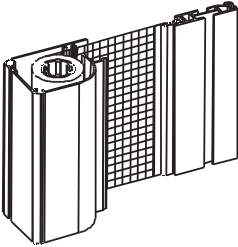
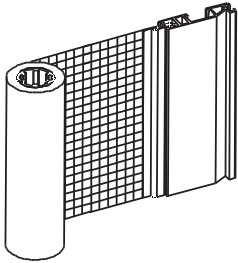
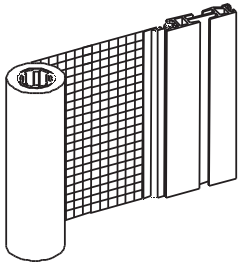
CONJUNTO Y SUBCONJUNTO DE MOSQUITERA ENROLLABLE DE 42 RECTA

DIBUJO	DENOMINACIÓN	CODIGO	COLORES	MEDIDAS
 3	CABEZAL TUBO TERMINAL TEJIDO	8040 (9500)	S/TARIFA	6050 X 1800 Tubo ø 18x25
 3-1	CABEZAL TUBO TERMINAL TEJIDO	8040 (9520)	S/TARIFA	6050 X 1800 Tubo ø 18x25
 4	TUBO TERMINAL TEJIDO	8060 (9500)	S/TARIFA	6050 X 1800
 4-1	TUBO TERMINAL TEJIDO	8060 (9520)	S/TARIFA	6050 X 1800

OBSERVACIONES

Código 9500 perfil bajero ó terminal
Código 9520 perfil bajero ó terminal
si no se indica nada se fabricará en
el código 9520 debido a que vale tanto
para cerrojillo ó enganche en seta o recto

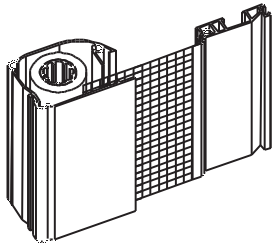
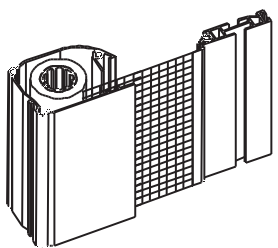
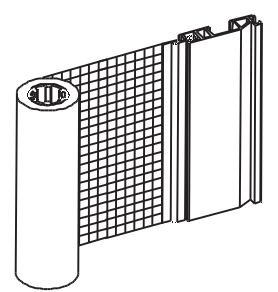
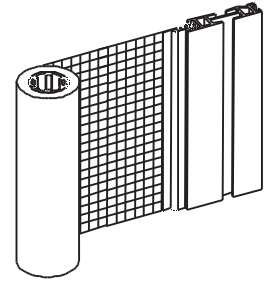
CONJUNTO Y SUBCONJUNTO DE MOSQUITERA ENROLLABLE DE 42 RECTA

DIBUJO	DENOMINACIÓN	CODIGO	COLORES	MEDIDAS
 5	CABEZAL TUBO TERMINAL TEJIDO	8060 (9500)	S/TARIFA	6050 X 2400
 5-1	CABEZAL TUBO TERMINAL TEJIDO	8080 (9520)	S/TARIFA	6050 X 2400
 6	TUBO TERMINAL TEJIDO	8100 (9500)	S/TARIFA	6050 X 2400
 6-1	TUBO TERMINAL TEJIDO	8100 (9520)	S/TARIFA	6050 X 2400

OBSERVACIONES

Código 9500 perfil bajero ó terminal
Código 9520 perfil bajero ó terminal
si no se indica nada se fabricará en
el código 9520 debido a que vale tanto
para cerrojillo ó enganche en seta o recto

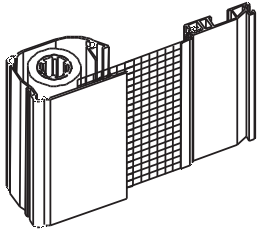
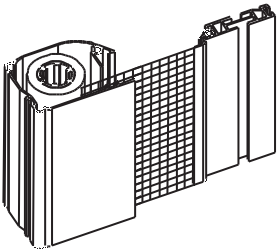
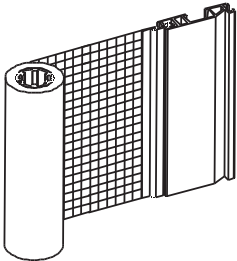

CONJUNTO Y SUBCONJUNTO DE MOSQUITERA ENROLLABLE DE 42 CURVA

DIBUJO	DENOMINACIÓN	CODIGO	COLORES	MEDIDAS
 7	CABEZAL TUBO TERMINAL TEJIDO	8120 (9500)	S/TARIFA	6050 X 1800
 7-1	CABEZAL TUBO TERMINAL TEJIDO	8120 (9520)	S/TARIFA	6050 X 1800
 8	TUBO TERMINAL TEJIDO	8140 (9500)	S/TARIFA	6050 X 1800
 8-1	TUBO TERMINAL TEJIDO	8140 (9520)	S/TARIFA	6050 X 1800

OBSERVACIONES

Código 9500 perfil bajero ó terminal
Código 9520 perfil bajero ó terminal
si no se indica nada se fabricará en
el código 9520 debido a que vale tanto
para cerrojillo ó enganche en seta o recto

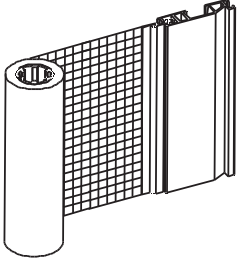
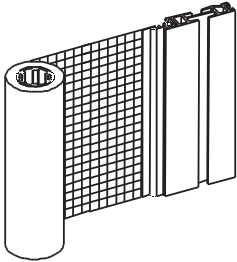
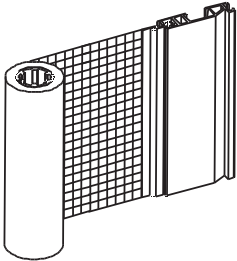
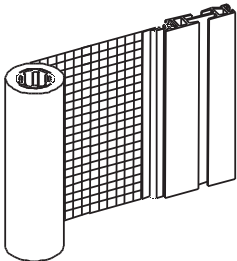
CONJUNTO Y SUBCONJUNTO DE MOSQUITERA ENROLLABLE DE 42 CURVA

DIBUJO	DENOMINACIÓN	CODIGO	COLORES	MEDIDAS
 9	CABEZAL TUBO TERMINAL TEJIDO	8120 (9500)	S/TARIFA	6050 X 2400
 9-1	CABEZAL TUBO TERMINAL TEJIDO	8120 (9520)	S/TARIFA	6050 X 2400
 10	TUBO TERMINAL TEJIDO	8140 (9500)	S/TARIFA	6050 X 2400
 10-1	TUBO TERMINAL TEJIDO	8140 (9520)	S/TARIFA	6050 X 2400

OBSERVACIONES

Código 9500 perfil bajero ó terminal
Código 9520 perfil bajero ó terminal
si no se indica nada se fabricará en
el código 9520 debido a que vale tanto
para cerrojillo ó enganche en seta o recto

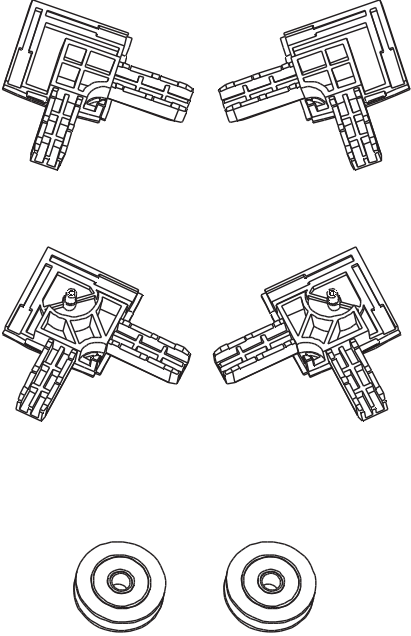
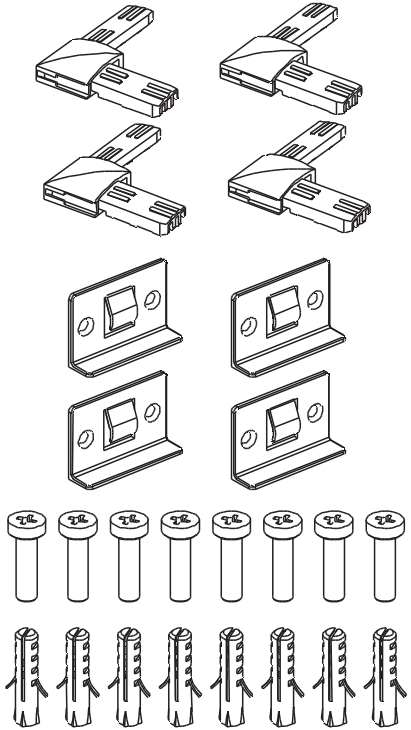
CONJUNTO Y SUBCONJUNTO DE MOSQUITERA INTERIOR O EXTERIOR

DIBUJO	DENOMINACIÓN	CODIGO	COLORES	MEDIDAS
 11	TUBO TERMINAL TEJIDO	8200 (9500)	S/TARIFA	6050 X 1800
 11-1	TUBO TERMINAL TEJIDO	8200 (9520)	S/TARIFA	6050 X 1800
 12	TUBO TERMINAL TEJIDO	8220 (9500)	S/TARIFA	6050 X 2400
 12-1	TUBO TERMINAL TEJIDO	8220 (9520)	S/TARIFA	6050 X 2400

OBSERVACIONES

Código 9500 perfil bajero ó terminal
 Código 9520 perfil bajero ó terminal
 si no se indica nada se fabricará en
 el código 9520 debido a que vale tanto
 para cerrojillo ó enganche en seta o recto

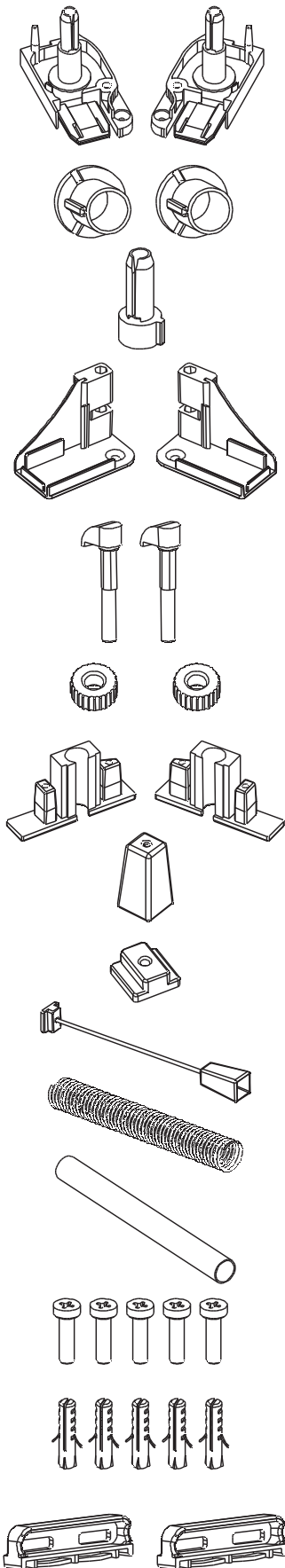
KIT MOSQUITERA CORREDERA Y FIJA

DIBUJO	DENOMINACIÓN	CODIGO	COLORES	CANTIDAD
	<p>CORREDERA</p> <p>CODIGO</p> <p>8500</p> <p>COLORES S/ TARIFA</p> <p>MATERIAL POLYAMIDA</p> <p>Los rodamientos van montados</p>			13
	<p>FIJA</p> <p>CODIGO</p> <p>8520</p> <p>COLORES S/ TARIFA</p> <p>MATERIAL POLYAMIDA</p> <p>ESCUADRAS EN A^o INOX.</p>			14

KIT MOSQUITERA ENROLLABLE DE 33 CON ENGANCHE

DIBUJO

CODIGO



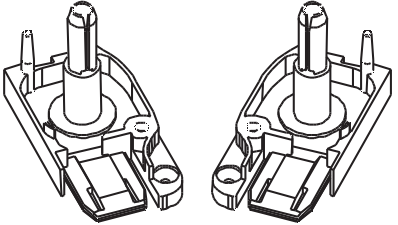
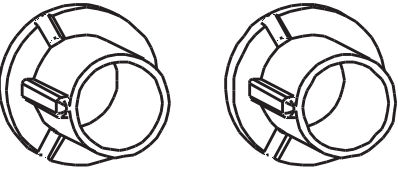
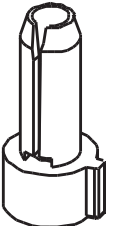
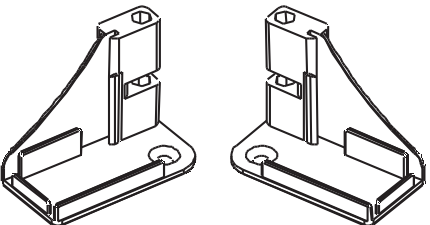
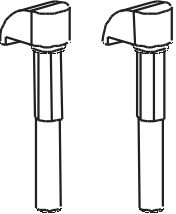

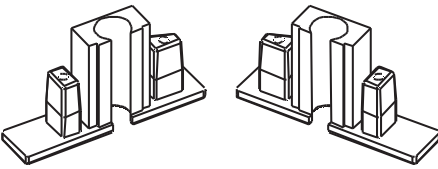
8540

EMBALAJE BOLSA
EN CAJAS DE 50 UNIDADES

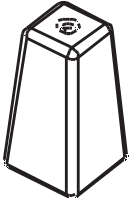
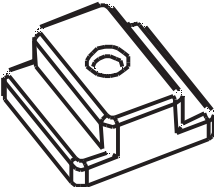
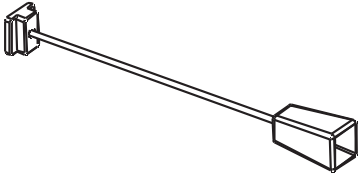
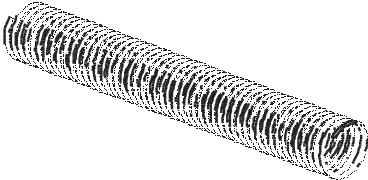
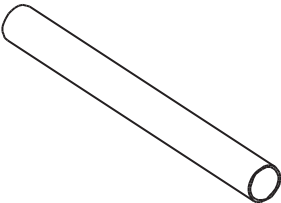
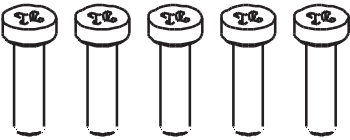
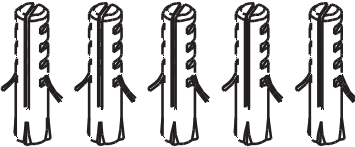

COLORES S/TARIFA

MATERIAL POLYAMIDA

KIT MOSQUITERA ENROLLABLE DE 33 CON ENGANCHE

DIBUJO	DENOMINACIÓN	CODIGO	COLORES	CANTIDAD
	LATERAL IZDO. LATERAL DCHO.	8540-1		2
	CASQUILLOS GIRATORIOS	8540-2		2
	PUNTA MUELLE	8540-3		1
	CUERPO DE ENGANCHE	8540-4		2
	ENGANCHE RECTO O DE SETA M - 5	8540-5		2
	TUERCAS M - 5	8540-6		2
	LATERAL	8540-7		2

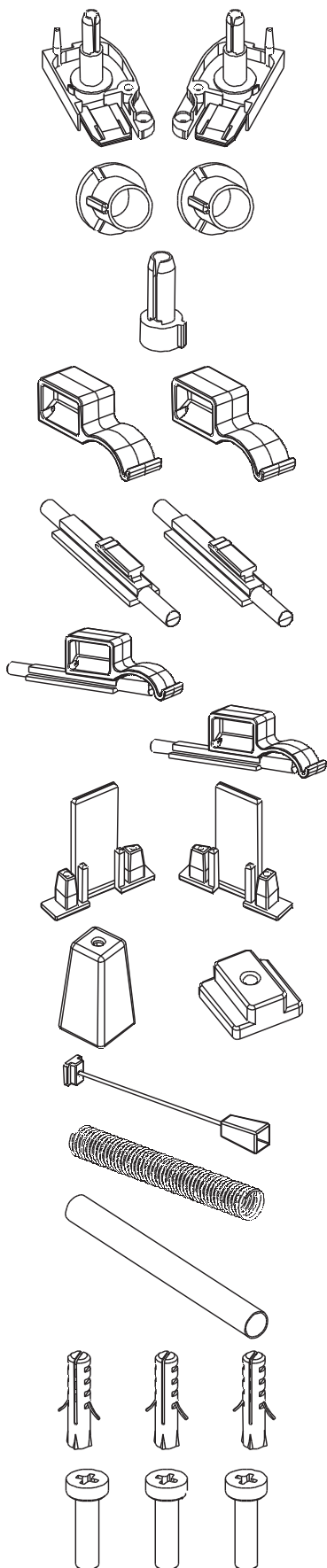
KIT MOSQUITERA ENROLLABLE DE 33 CON ENGANCHE

DIBUJO	DENOMINACIÓN	CODIGO	COLORES	CANTIDAD
	TIRADOR	8540-8	S/TARIFA	1
	ENGANCHE TIRADOR	8540-9	S/TARIFA	1
	CONJUNTO ENGANCHE TIRADOR Y CORDON	8540-10	S/TARIFA	1
	MUELLE	8540-11	S/TARIFA	1
	TUBO MUELLE	8540-12	S/TARIFA	1
	TORNILLOS	8540-13	S/TARIFA	5
	TACOS DE 5	8540-14	S/TARIFA	5
	TOPE TIRADOR	8540-15	S/TARIFA	2

KIT MOSQUITERA ENROLLABLE DE 33 CON CERROJILLO

DIBUJO

CODIGO

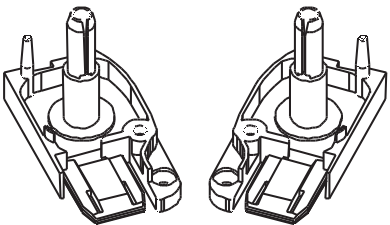
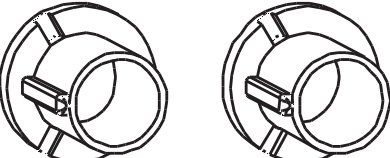
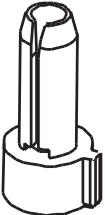
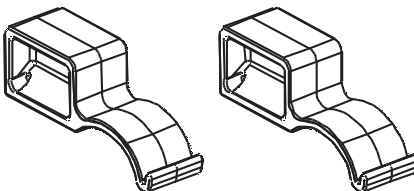
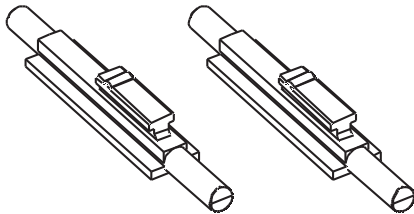
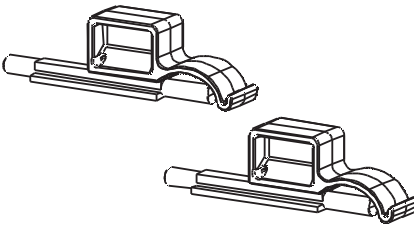
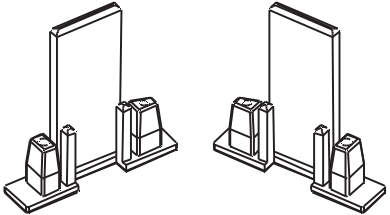


8560
 EMBALAJE BOLSA
 EN CAJAS DE 50 UNIDADES

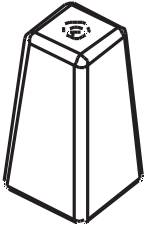
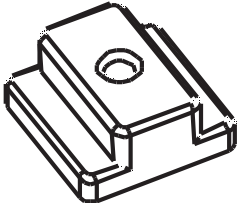
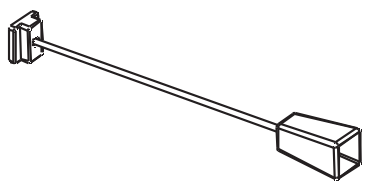
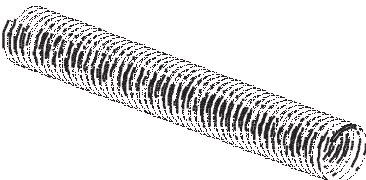
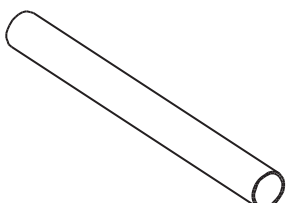
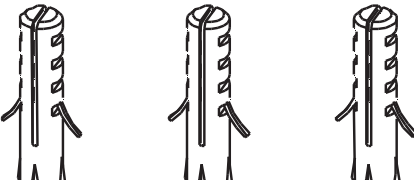
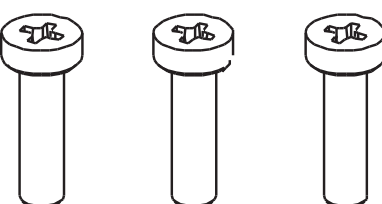
COLORES S/TARIFA

MATERIAL POLYAMIDA

KIT MOSQUITERA ENROLLABLE DE 33 CON CERROJILLO

DIBUJO	DENOMINACIÓN	CODIGO	COLORES	CANTIDAD
	LATERALES TORSION DESACELERADOR	8560-1	S/TARIFA	2
	CASQUILLOS DESLIZANTES	8560-2	S/TARIFA	2
	PUNTA MUELLE	8560-3	S/TARIFA	1
	CUERPO CERROJILLO	8560-4	S/TARIFA	2
	BASE CERROJILLO	8560-5	S/TARIFA	2
	CONJUNTO CERROJILLO	8560-6	S/TARIFA	2
	LATERAL IZDO - DCHO. TERMINAL	8560-7	S/TARIFA	2

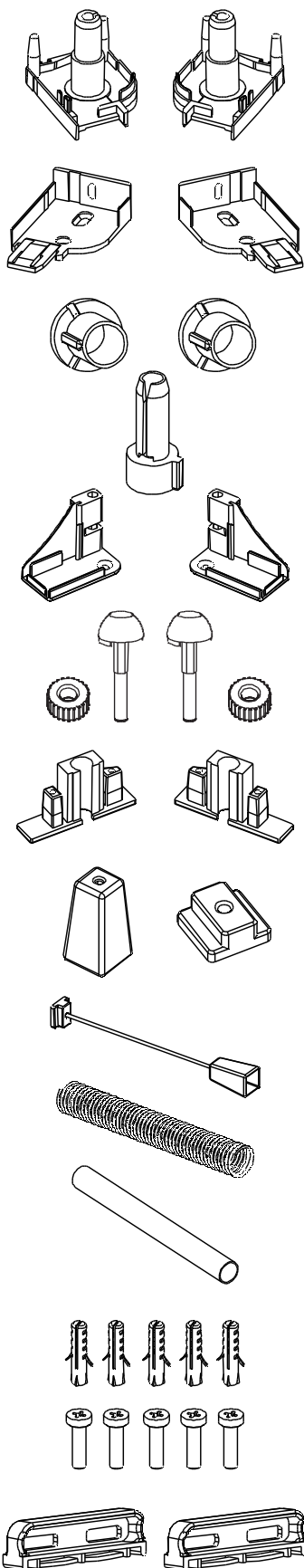
KIT MOSQUITERA ENROLLABLE DE 33 CON CERROJILLO

DIBUJO	DENOMINACIÓN	CODIGO	COLORES	CANTIDAD
	PERNO CORDON	8560-8	S/TARIFA	1
	ENGANCHE CORDON	8560-9	S/TARIFA	1
	CONJUNTO PERNO ENGANCHE CORDON	8560-10	S/TARIFA	1
	MUELLE TORSION	8560-11	S/TARIFA	1
	TUBO	8560-12	S/TARIFA	1
	TACOS Ø 6	8560-13	S/TARIFA	3
	TORNILLOS DE 3,5 x 25	8560-14	S/TARIFA	3

KIT MOSQUITERA ENROLLABLE DE 42 RECTA CON ENGANCHE

DIBUJO

CODIGO



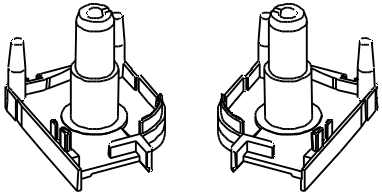
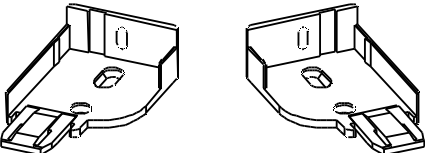
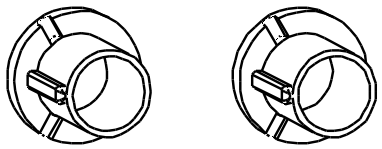
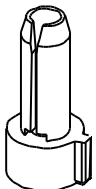
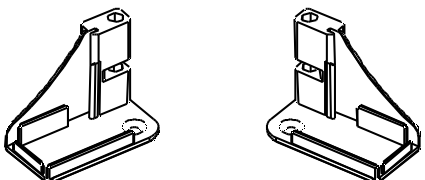
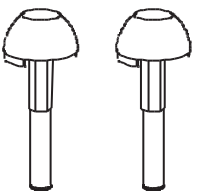
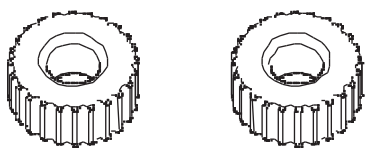
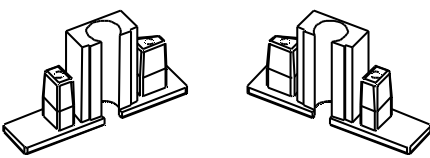
8580

EMBALAJE BOLSA
EN CAJAS DE 50 UNIDADES

COLORES S/TARIFA

MATERIAL POLYAMIDA

KIT MOSQUITERA ENROLLABLE DE 42 RECTA CON ENGANCHE

DIBUJO	DENOMINACIÓN	CODIGO	COLORES	CANTIDAD
	LATERAL IZDO. - DCHO.	8580-1	S/TARIFA	2
	ESCUADRAS DE SUJECION	8580-2	S/TARIFA	2
	CASQUILLOS GIRATORIOS	8580-3	S/TARIFA	2
	PUNTA LANZA	8580-4	S/TARIFA	1
	CUERPO ENGANCHE	8580-5	S/TARIFA	2
	ENGANCHE TUBO SETA M - 5	8580-6	S/TARIFA	2
	TUERCAS M - 5	8580-8	S/TARIFA	2
	LATERALES TERMINAL	8580-8	S/TARIFA	2

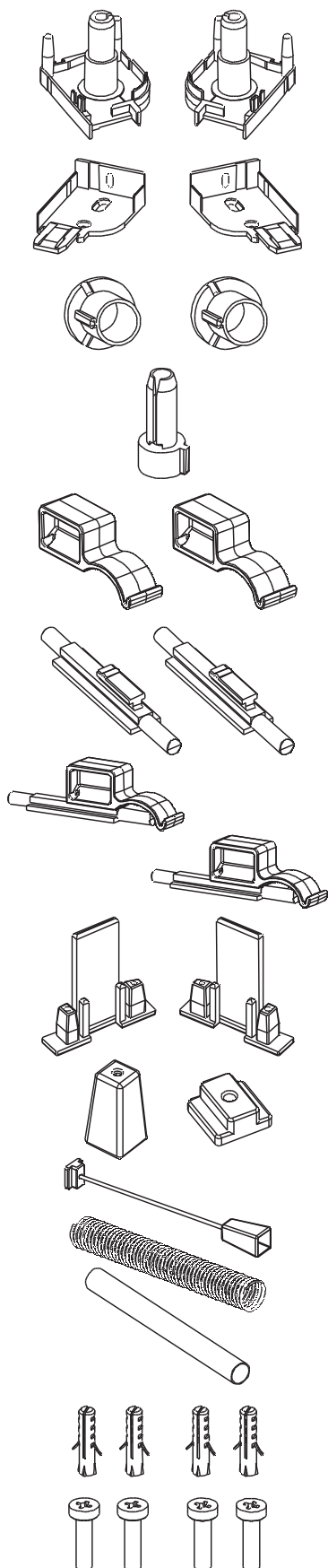
KIT MOSQUITERA ENROLLABLE DE 42 RECTA CON ENGANCHE

DIBUJO	DENOMINACIÓN	CODIGO	COLORES	CANTIDAD
	POMO CORDON	8580-9	S/TARIFA	1
	ENGANCHE CORDON	8580-10	S/TARIFA	1
	CONJUNTO ENGANCHE CORDON Y POMO	8580-11	S/TARIFA	1
	MUELLE TORSION	8580-12	S/TARIFA	1
	TUBO MUELLE	8580-13	S/TARIFA	1
	TACOS DE Ø 5	8580-14	S/TARIFA	5
	TORNILLOS	8580-15	S/TARIFA	5
	TIRADORES TOPE	8580-16	S/TARIFA	2

KIT MOSQUITERA ENROLLABLE DE 42 RECTA CON CERROJILLO

DIBUJO

CODIGO



8600
 EMBALAJE BOLSA
 EN CAJAS DE 50 UNIDADES

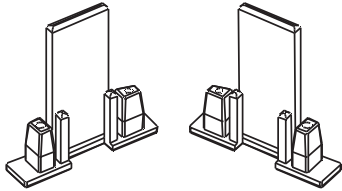
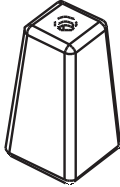
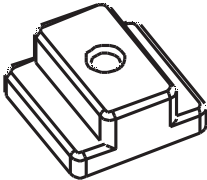
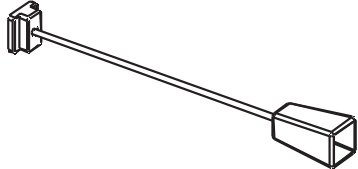

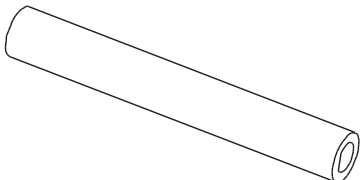
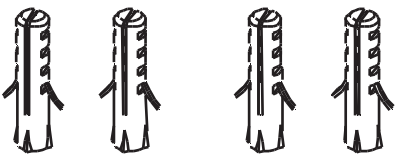
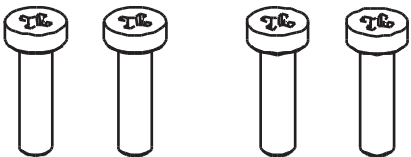
COLORES S/TARIFA

MATERIAL POLYAMIDA

KIT MOSQUITERA ENROLLABLE DE 42 RECTA CON CERROJILLO

DIBUJO	DENOMINACIÓN	CODIGO	COLORES	CANTIDAD
	LATERAL IZDO. LATERAL DCHO.	8660-1	S/TARIFA	2
	ESCUADRA DE SUJECION	8600-2	S/TARIFA	2
	CASQUILLOS GIRATORIOS	8600-3	S/TARIFA	2
	PUNTA MUELLE	8600-4	S/TARIFA	1
	CUERPO CERROJILLO DE 18	8600-5	S/TARIFA	2
	GUIA CERROJILLO	8600-6	S/TARIFA	2
	CONJUNTO CERROJILLO DE 18	8600-7	S/TARIFA	2

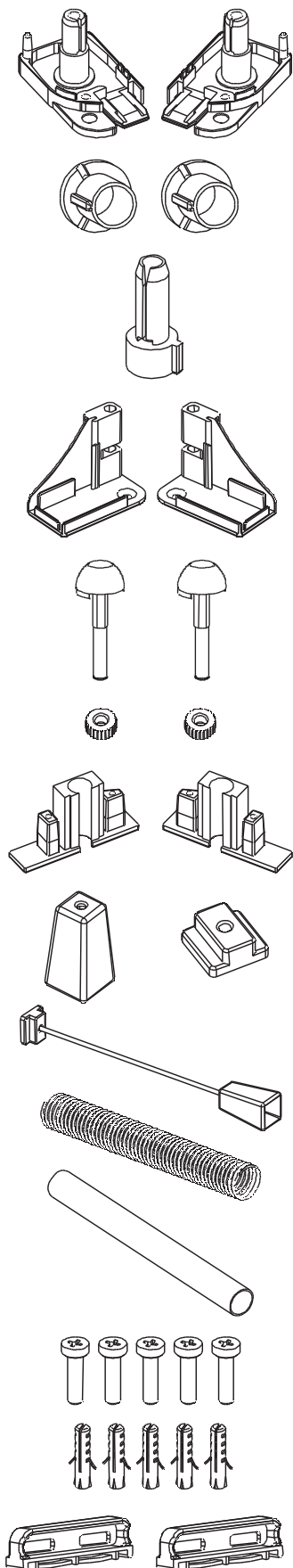
KIT MOSQUITERA ENROLLABLE DE 42 RECTA CON CERROJILLO

DIBUJO	DENOMINACIÓN	CODIGO	COLORES	CANTIDAD
	LATERALES TERMINAL	8600-8	S/TARIFA	2
	POMO CORDON	8600-9	S/TARIFA	1
	ENGANCHE CORDON	8600-10	S/TARIFA	1
	CONJUNTO POMO ENGANCHE CORDON	8600-11	S/TARIFA	1
	MUELLE TORSION	8600-12	S/TARIFA	1
	TUBO MUELLE	8600-13	S/TARIFA	1
	TACOS DE Ø 5	8600-14	S/TARIFA	4
	TORNILLOS	8600-15	S/TARIFA	4

KIT MOSQUITERA ENROLLABLE DE 42 CURVA CON ENGANCHE

DIBUJO

CODIGO



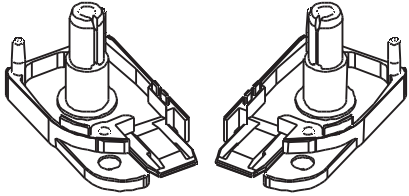
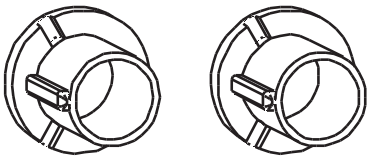
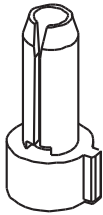
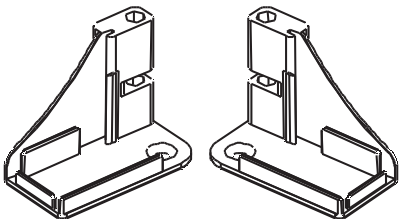
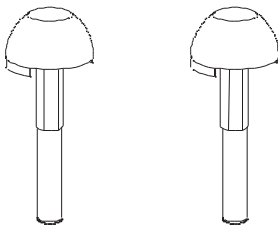
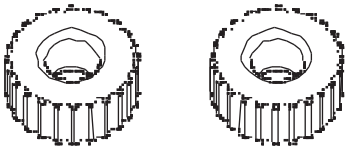
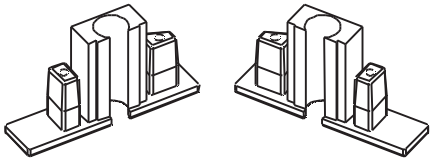
8620

EMBALAJE BOLSA
EN CAJAS DE 50 UNIDADES


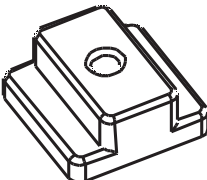
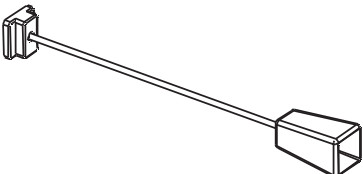
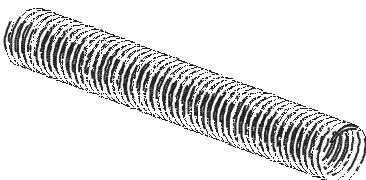
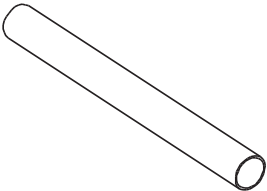
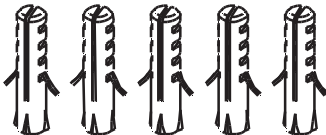
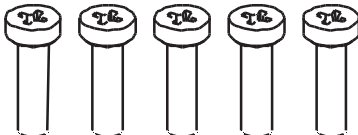

COLORES S/TARIFA

MATERIAL POLYAMIDA

KIT MOSQUITERA ENROLLABLE DE 42 CURVA CON ENGANCHE

DIBUJO	DENOMINACIÓN	CODIGO	COLORES	CANTIDAD
	LATERAL IZDO. LATERAL DCHO.	8620-1	S/TARIFA	2
	CASQUILLOS GIRATORIOS	8620-2	S/TARIFA	2
	PUNTA MUELLE	8620-3	S/TARIFA	1
	CUERPO ENGANCHE	8620-4	S/TARIFA	2
	ENGANCHE TIPO SETA M - 5	8620-5	S/TARIFA	2
	TUERCA M - 5	8620-6	S/TARIFA	2
	LATERALES TERMINAL	8620-7	S/TARIFA	2

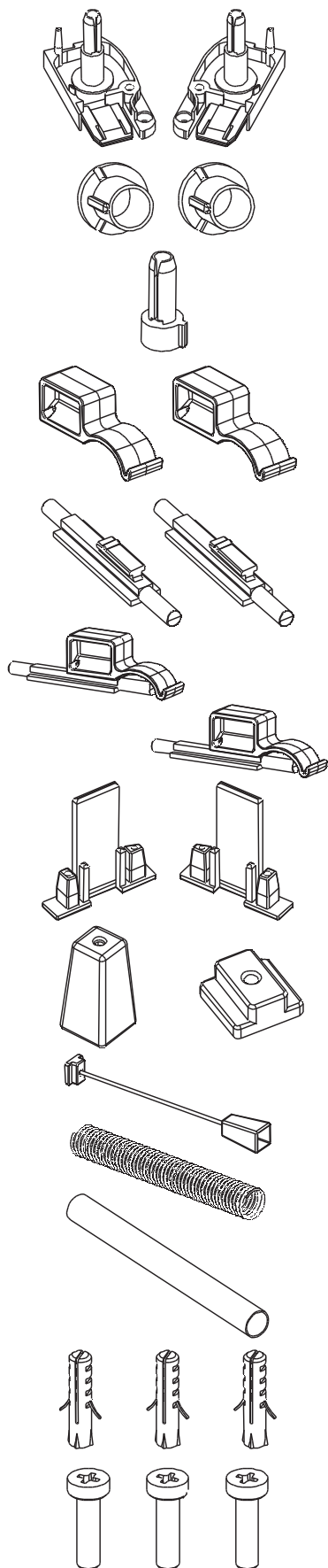
KIT MOSQUITERA ENROLLABLE DE 42 CURVA CON ENGANCHE

DIBUJO	DENOMINACIÓN	CODIGO	COLORES	CANTIDAD
	POMO CORDON	8620-8	S/TARIFA	1
	ENGANCHE CORDON	8620-9	S/TARIFA	1
	CONJUNTO POMO ENGANCHE CORDON	8620-10	S/TARIFA	1
	MUELLE TORSION	8620-11	S/TARIFA	1
	TUBO MUELLE	8620-12	S/TARIFA	1
	TACOS DE Ø 5	8620-13	S/TARIFA	5
	TORNILLOS M - 5	8620-14	S/TARIFA	5
	TIRADORES	8620-15	S/TARIFA	2

KIT MOSQUITERA ENROLLABLE DE 42 CURVA CON CERROJILLO

DIBUJO

CODIGO



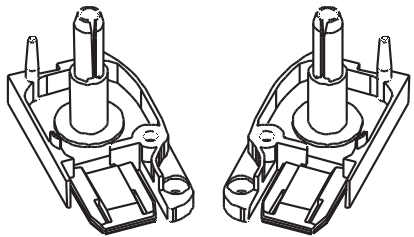
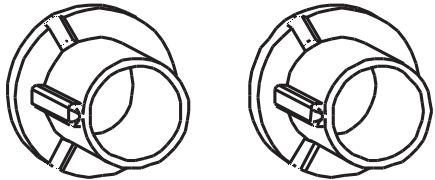
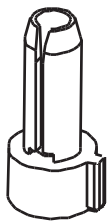
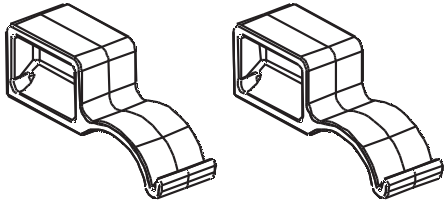
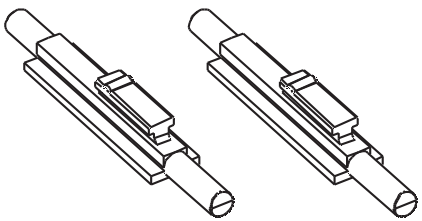
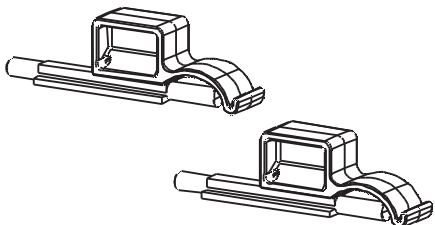
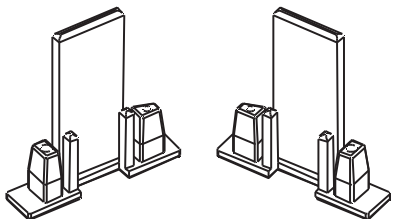
8640

EMBALAJE BOLSA
EN CAJAS DE 50 UNIDADES

COLORES S/TARIFA

MATERIAL POLYAMIDA

KIT MOSQUITERA ENROLLABLE DE 42 CURVA CON CERROJILLO

DIBUJO	DENOMINACIÓN	CODIGO	COLORES	CANTIDAD
	LATERAL IZDO. LATERAL DCHO.	8640-1	S/TARIFA	2
	CASQUILLOS GIRATORIOS	8640-2	S/TARIFA	2
	PUNTA MUELLE	8640-3	S/TARIFA	1
	CUERPO CERROJILLO DE 18	8620-4	S/TARIFA	2
	GUIAS	8640-5	S/TARIFA	2
	CONJUNTO CERRAJILLO DE 18	8640-6	S/TARIFA	2
	LATERALES TERMINAL	8640-7	S/TARIFA	2

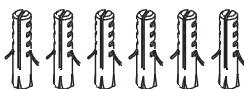
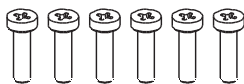
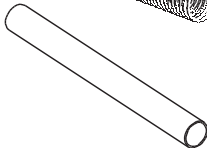
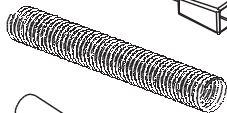
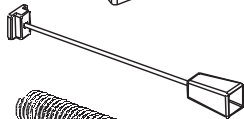
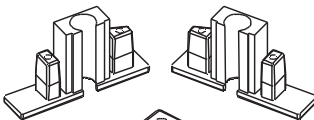
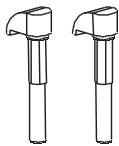
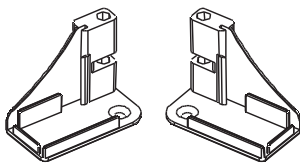
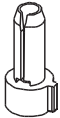
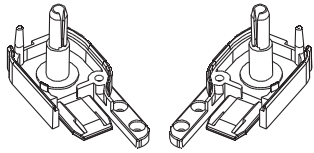
KIT MOSQUITERA ENROLLABLE DE 42 CURVA CON CERROJILLO

DIBUJO	DENOMINACIÓN	CODIGO	COLORES	CANTIDAD
	POMO CORDON	8640-8	S/TARIFA	1
	ENGANCHE CORDON	8640-9	S/TARIFA	1
	CONJUNTO POMO ENGANCHE CORDON	8640-10	S/TARIFA	1
	TUBO TORSION	8620-11	S/TARIFA	1
	TUBO MUELLE	8640-12	S/TARIFA	1
	TORNILLOS	8640-13	S/TARIFA	3
	TACOS DE Ø 5	8640-14	S/TARIFA	3

KIT MOSQUITERA ENROLLABLE DE 33 CON ENGACHE Y ALA

DIBUJO

CODIGO



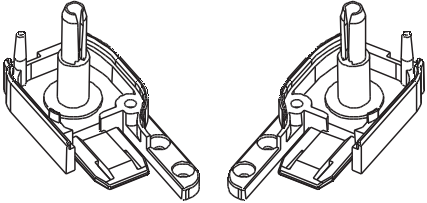
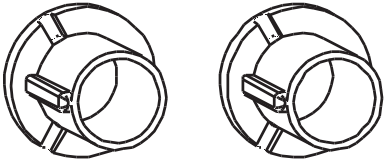
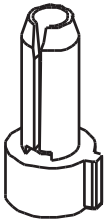
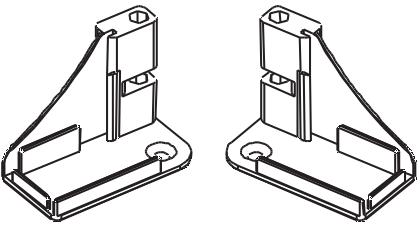
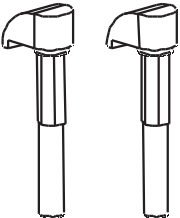

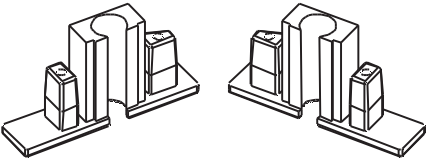
8680

EMBALAJE BOLSA
EN CAJAS DE 50 UNIDADES

COLORES S/TARIFA

MATERIAL POLYAMIDA

KIT MOSQUITERA ENROLLABLE DE 33 CON ENGANCHE Y ALA

DIBUJO	DENOMINACIÓN	CODIGO	COLORES	CANTIDAD
	LATERAL IZDO. LATERAL DCHO.	8660-1	S/TARIFA	2
	CASQUILLOS DESIZANTES	8660-2	S/TARIFA	2
	PUNTA MUELLE	8660-3	S/TARIFA	1
	CUERPO ENGANCHE	8660-4	S/TARIFA	2
	ENGANCHE RECTO	8660-5	S/TARIFA	2
	TUERCAS M - 5	8660-6	S/TARIFA	2
	LATERALES TERMINAL	8660-7	S/TARIFA	2

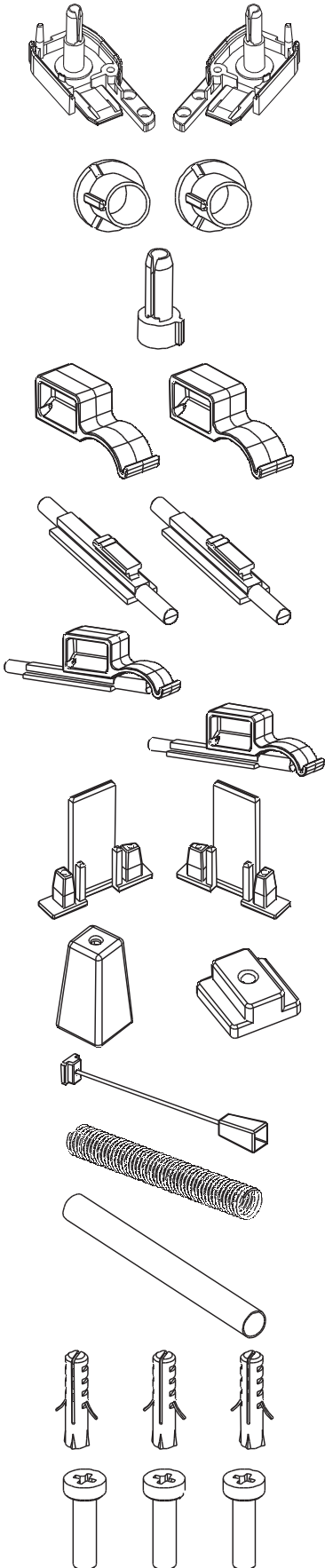
KIT MOSQUITERA ENROLLABLE DE 33 CON ENGANCHE Y ALA

DIBUJO	DENOMINACIÓN	CODIGO	COLORES	CANTIDAD
	POMO CORDON	8660-8	S/TARIFA	1
	ENGANCHE CORDON	8660-9	S/TARIFA	1
	CONJUNTO POMO ENGANCHE CORDON	8660-10	S/TARIFA	1
	MUELLE TORMON	8660-11	S/TARIFA	1
	TUBO MUELLE	8660-12	S/TARIFA	1
	TORNILLOS	8660-13	S/TARIFA	6
	TACOS DE Ø 5	8660-14	S/TARIFA	6
	TIRADORES	8660-15	S/TARIFA	2

KIT MOSQUITERA ENROLLABLE DE 33 CON CERROJILLO Y ALA

DIBUJO

CODIGO



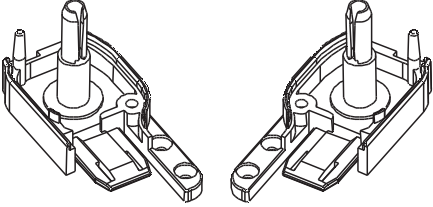
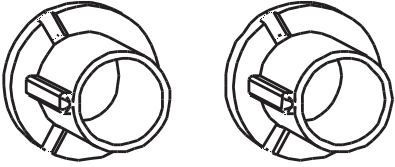
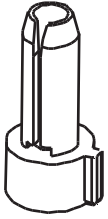
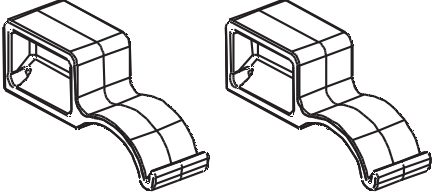
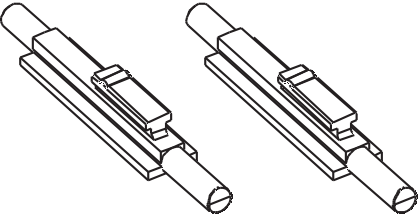
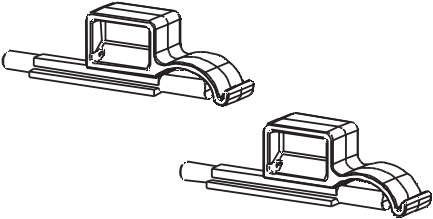
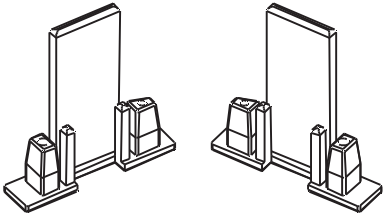
8680

50 KITS
EMBALAJE BOLSA
EN CAJAS DE 50 UNIDADES

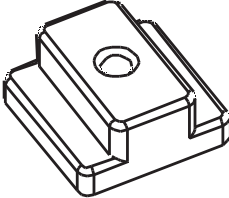
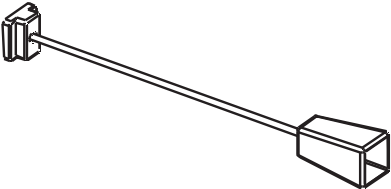
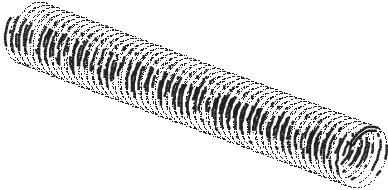
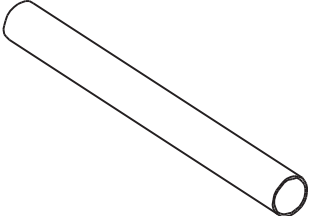

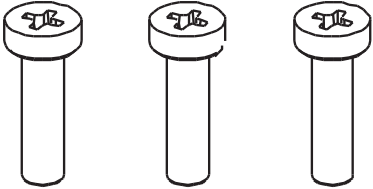
COLORES S/TARIFA

MATERIAL POLYAMIDA

KIT MOSQUITERA ENROLLABLE DE 33 CON CERROJILLO Y ALA

DIBUJO	DENOMINACIÓN	CODIGO	COLORES	CANTIDAD
	LATERAL CON ALA TORSION DESILIZANTE	8680-1	S/TARIFA	2
	CASQUILLOS DESILIZANTES	8680-2	S/TARIFA	2
	PUNTA MUELLE	8680-3	S/TARIFA	1
	CUERPO CERROJILLO	8680-4	S/TARIFA	2
	BASE CERROJILLO	8680-5	S/TARIFA	2
	CONJUNTO CERROJILLO	8680-6	S/TARIFA	2
	LATERALES IZDO. - DCHO.	8680-7	S/TARIFA	2

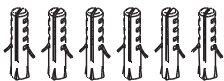
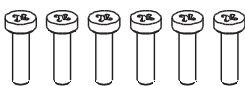
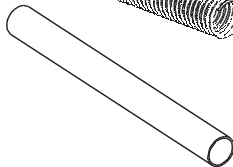
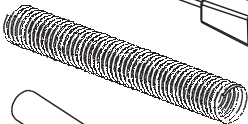
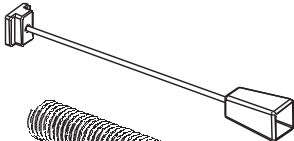
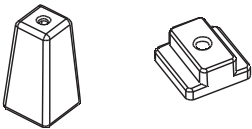
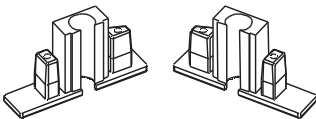
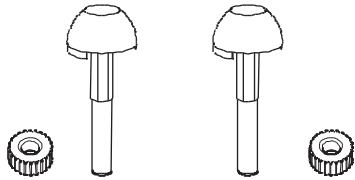
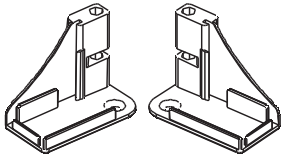
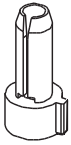
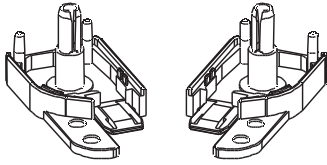
KIT MOSQUITERA ENROLLABLE DE 33 CON CERROJILLO Y ALA

DIBUJO	DENOMINACIÓN	CODIGO	COLORES	CANTIDAD
	ENGANCHE CORDON	8680-8	S/TARIFA	1
	CONJUNTO POMO ENGANCHE CORDON	8680-9	S/TARIFA	1
	MUELLE TORSION	8680-10	S/TARIFA	1
	TUBO	8680-11	S/TARIFA	1
	TACOS Ø 6	8680-12	S/TARIFA	3
	TORNILLOS DE 3,5 x 25	8680-13	S/TARIFA	3

KIT MOSQUITERA ENROLLABLE DE 42 RECTA CON ENGANCHE Y ALA

DIBUJO

CODIGO



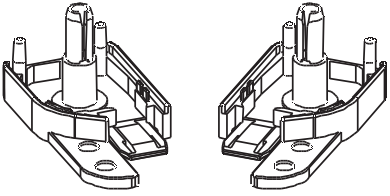
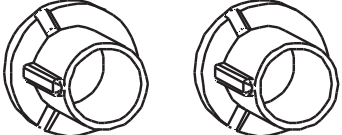
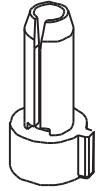
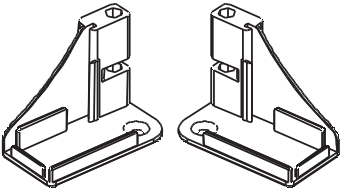
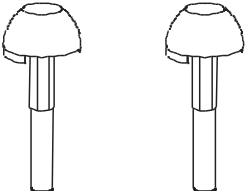
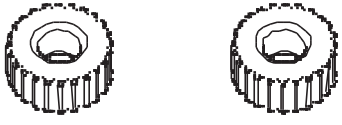
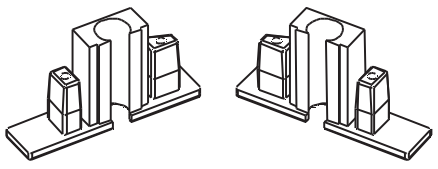
8700

EMBALAJE BOLSA
EN CAJAS DE 50 UNIDADES

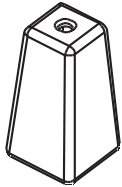
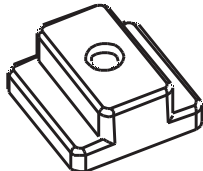
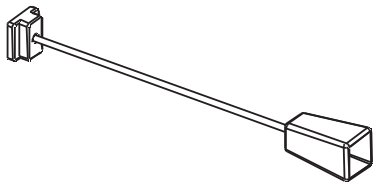
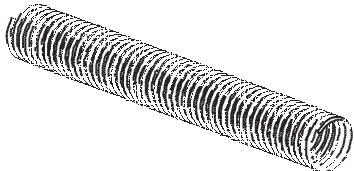
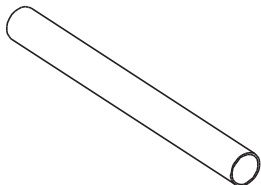

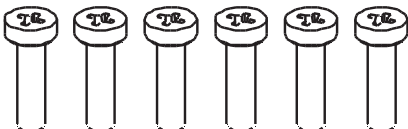

COLORES S/TARIFA

MATERIAL POLYAMIDA

KIT MOSQUITERA ENROLLABLE DE 42 RECTA CON ENGANCHE Y ALA

DIBUJO	DENOMINACIÓN	CODIGO	COLORES	CANTIDAD
	LATERAL IZDO. LATERAL DCHO.	8700-1	S/TARIFA	2
	CASQUILLOS DESLIZANTES	8700-3	S/TARIFA	2
	PUNTA MUELLE	8700-4	S/TARIFA	1
	CUERPO DESLIZANTE	8700-5	S/TARIFA	2
	ENGANCHE TIPO SETA M - 5	8700-6	S/TARIFA	2
	TUERCAS M - 5	8700-7	S/TARIFA	2
	LATERALES TERMINALES	8700-8	S/TARIFA	2

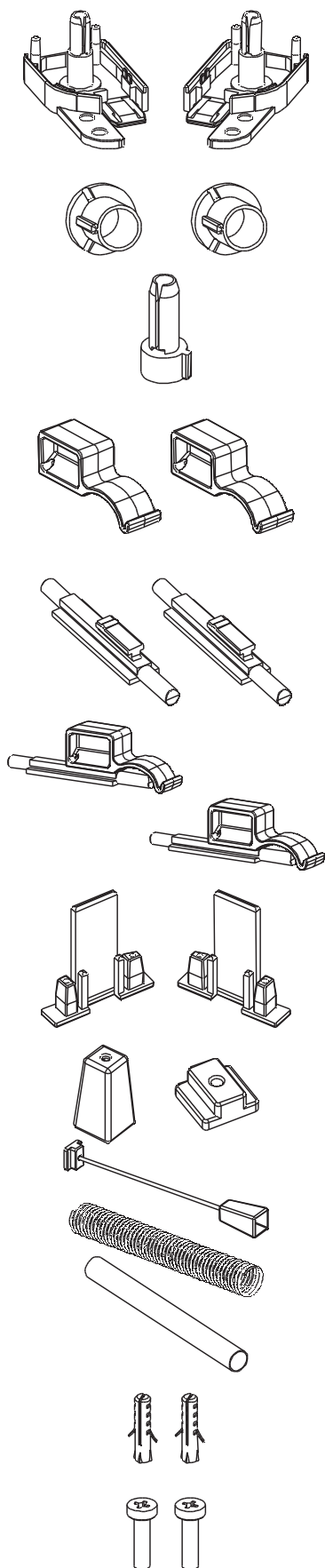
KIT MOSQUITERA ENROLLABLE DE 42 RECTA CON ENGANCHE Y ALA

DIBUJO	DENOMINACIÓN	CODIGO	COLORES	CANTIDAD
	POMO CORDON		S/TARIFA	1
	ENGANCHE CORDON		S/TARIFA	1
	CONJUNTO POMO ENGANCHE CORDON		S/TARIFA	1
	MUELLE TORSION		S/TARIFA	1
	TUBO MUELLE		S/TARIFA	1
	TACOS DE Ø 5		S/TARIFA	6
	TORNILLOS		S/TARIFA	6
	TIRADORES	8700-8	S/TARIFA	2

KIT MOSQUITERA ENROLLABLE DE 42 RECTA CON CERROJILLO Y ALA

DIBUJO

CODIGO

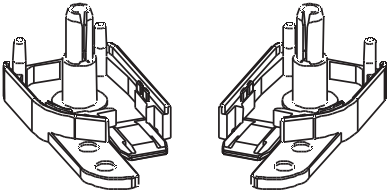

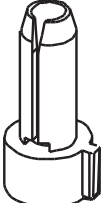
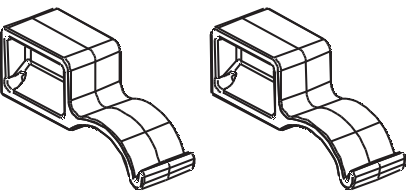
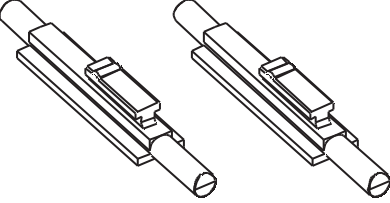
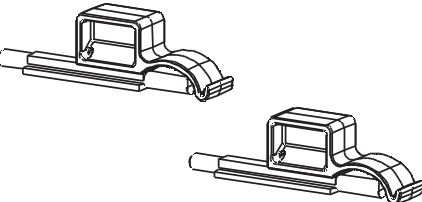


8720
EMBALAJE BOLSA
EN CAJAS DE 50 UNIDADES

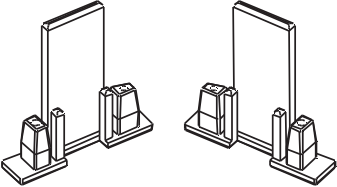
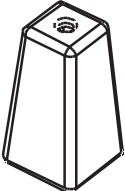
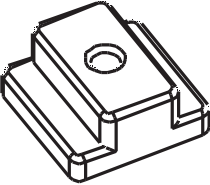
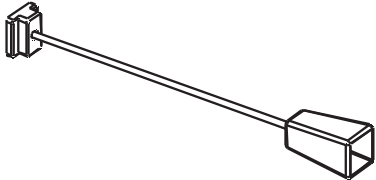
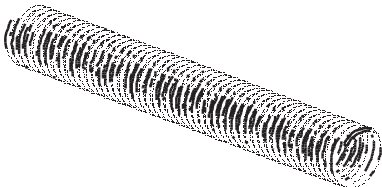
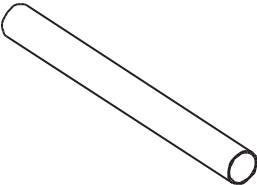
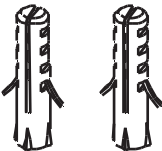
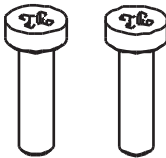
COLORES S/TARIFA

MATERIAL POLYAMIDA

KIT MOSQUITERA ENROLLABLE DE 42 RECTA CON CERROJILLO Y ALA

DIBUJO	DENOMINACIÓN	CODIGO	COLORES	CANTIDAD
	LATERAL IZDO. LATERAL DCHO.	8720-1	S/TARIFA	2
	CASQUILLOS DESLIZANTES	8720-2	S/TARIFA	2
	PUNTA MUELLE	8720-3	S/TARIFA	1
	CUERPO CERROJILLO DE 18	8720-4	S/TARIFA	2
	GUIA CERROJILLO	8720-5	S/TARIFA	2
	CONJUNTO CERROJILLO	8720-6	S/TARIFA	2

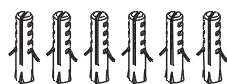
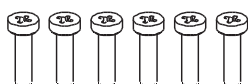
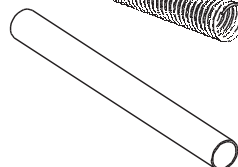
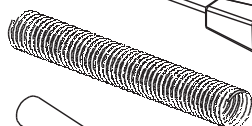
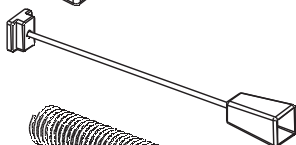
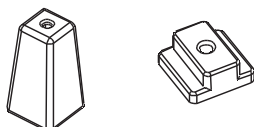
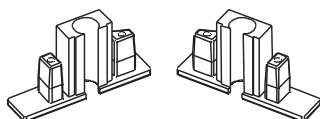
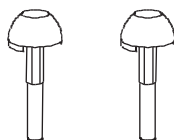
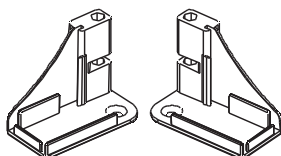
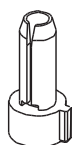
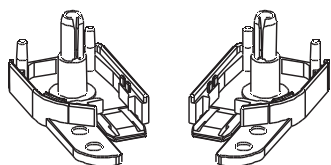
KIT MOSQUITERA ENROLLABLE DE 42 RECTA CON CERROJILLO Y ALA

DIBUJO	DENOMINACIÓN	CODIGO	COLORES	CANTIDAD
	LATERAL IZDO LATERAL DCHO.	8720-7	S/TARIFA	2
	POMO CORDON	8720-8	S/TARIFA	1
	ENGANCHE CORDON	8720-9	S/TARIFA	1
	CONJUNTO POMO ENGANCHE Y CORDON	8720-10	S/TARIFA	1
	MUELLE TORSION	8720-11	S/TARIFA	1
	TUBO MUELLE	8720-12	S/TARIFA	1
	TACOS Ø 5	8720-13	S/TARIFA	2
	TORNILLOS	8720-14	S/TARIFA	2

KIT MOSQUITERA ENROLLABLE DE 42 CURVA CON ENGANCHE Y ALA

DIBUJO

CODIGO



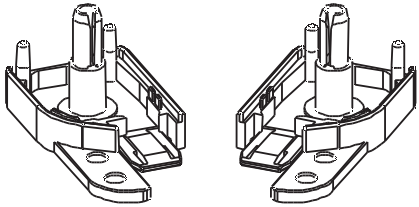
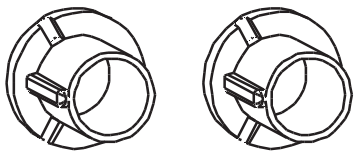
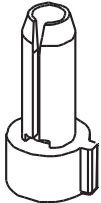
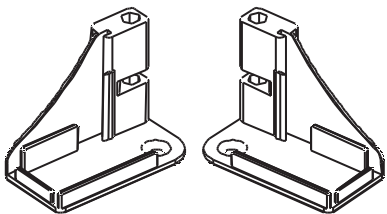
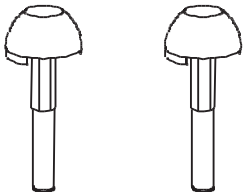

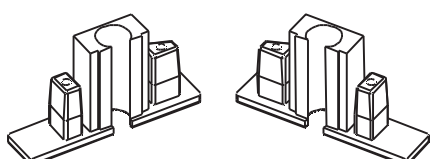
8740

EMBALAJE BOLSA
EN CAJAS DE 50 UNIDADES

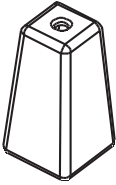
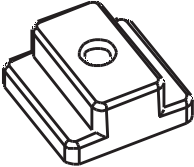
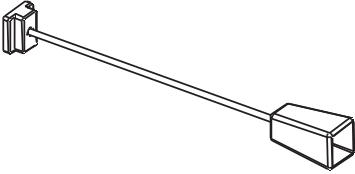
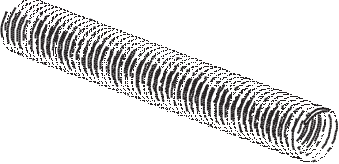
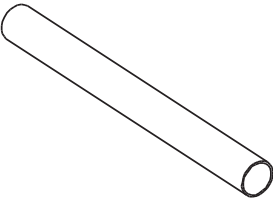

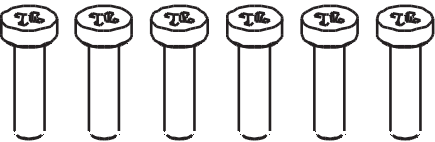

COLORES S/TARIFA

MATERIAL POLYAMIDA

KIT MOSQUITERA ENROLLABLE DE 42 CURVA CON ENGANCHE Y ALA

DIBUJO	DENOMINACIÓN	CODIGO	COLORES	CANTIDAD
	LATERAL IZDO. LATERAL DCHO.	8740-1	S/TARIFA	2
	CASQUILLOS DESLIZANTES	8740-2	S/TARIFA	2
	PUNTA MUELLE	8740-3	S/TARIFA	1
	CUERPO ENGANCHE	8740-4	S/TARIFA	2
	ENGANCHE TIPO SETA M - 5	8740-5	S/TARIFA	2
	TUERCAS M - 5	8720-6	S/TARIFA	2
	LATERALES TERMINAL	8740-7	S/TARIFA	2

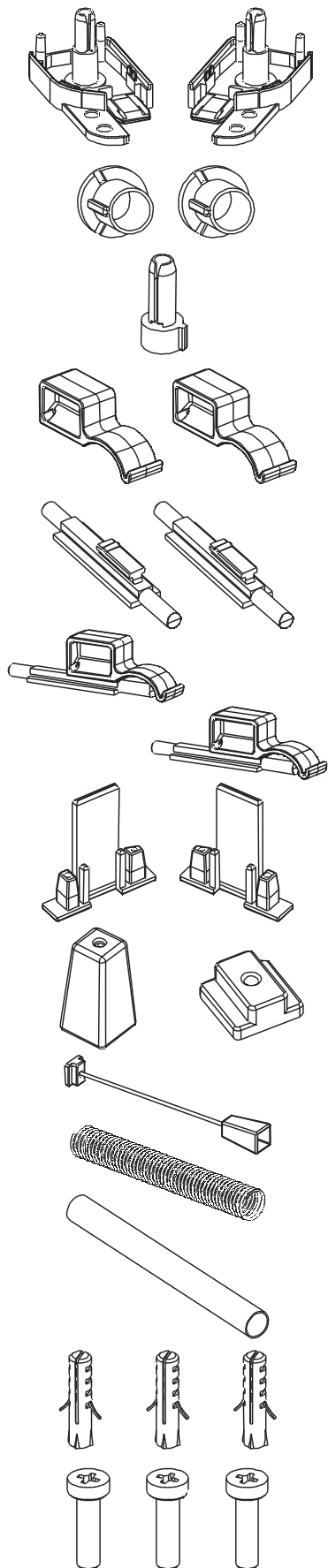
KIT MOSQUITERA ENROLLABLE DE 42 CURVA CON ENGANCHE Y ALA

DIBUJO	DENOMINACIÓN	CODIGO	COLORES	CANTIDAD
	POMO CORDON	8740-8	S/TARIFA	1
	ENGANCHE CORDON	8740-9	S/TARIFA	1
	CONJUNTO POMO ENGANCHE CORDON	8740-10	S/TARIFA	1
	MUELLE TORSION	8740-11	S/TARIFA	1
	TUBO MUELLE	8740-12	S/TARIFA	1
	TACOS Ø 5	8740-13	S/TARIFA	6
	TORNILLOS	8740-14	S/TARIFA	6
	TIRADORES	8740-15	S/TARIFA	2

KIT MOSQUITERA ENROLLABLE DE 42 CURVA CON CERROJILLO Y ALA

DIBUJO

CODIGO



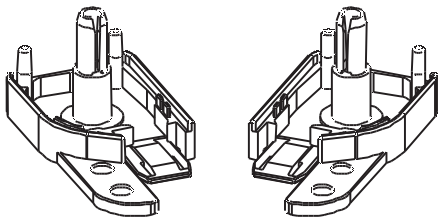
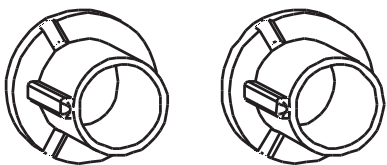
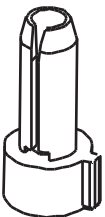
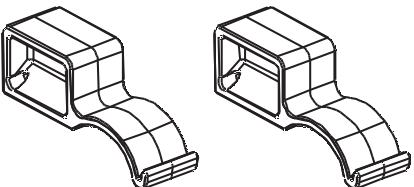
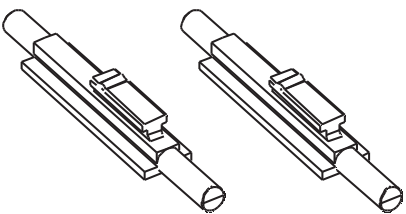
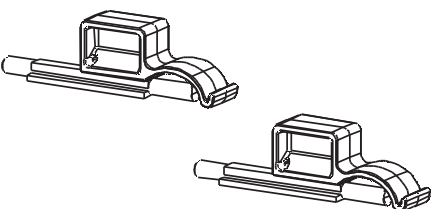
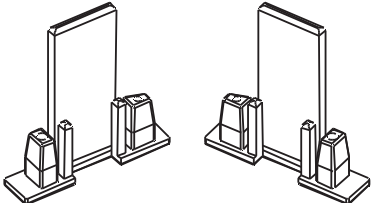
8760

EMBALAJE BOLSA
EN CAJAS DE 50 UNIDADES

COLORES S/TARIFA

MATERIAL POLYAMIDA

KIT MOSQUITERA ENROLLABLE DE 42 CURVA CON CERROJILLO Y ALA

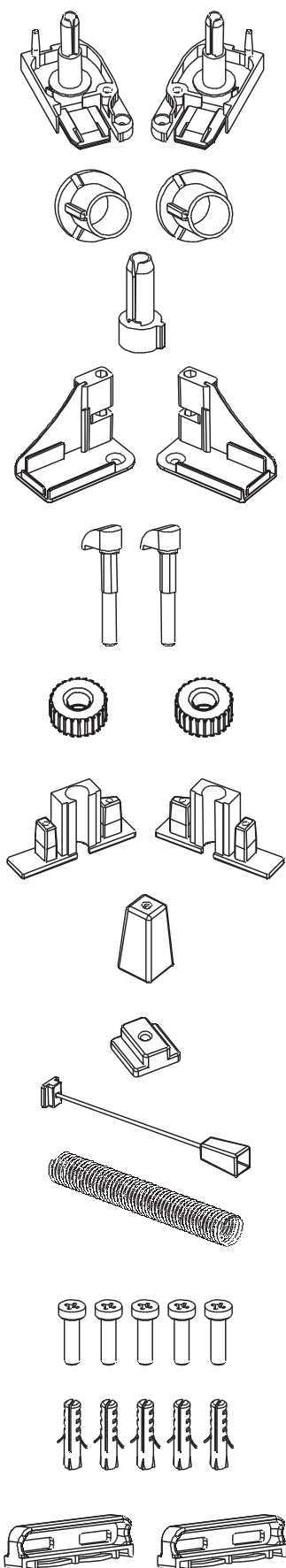
DIBUJO	DENOMINACIÓN	CODIGO	COLORES	CANTIDAD
	LATERAL IZDO. LATERAL DCHO.	8760-1	S/TARIFA	2
	CASQUILLO GIRATORIO	8760-2	S/TARIFA	2
	PUNTA MUELLE	8760-3	S/TARIFA	1
	CERROJILLO DE 18	8760-4	S/TARIFA	2
	GUIAS CERROJILLO	8760-5	S/TARIFA	2
	CONJUNTO CERROJILLO	8760-6	S/TARIFA	2
	LATERALES TERMINALES	8760-7	S/TARIFA	2

KIT MOSQUITERA ENROLLABLE DE 42 CURVA CON CERROJILLO Y ALA

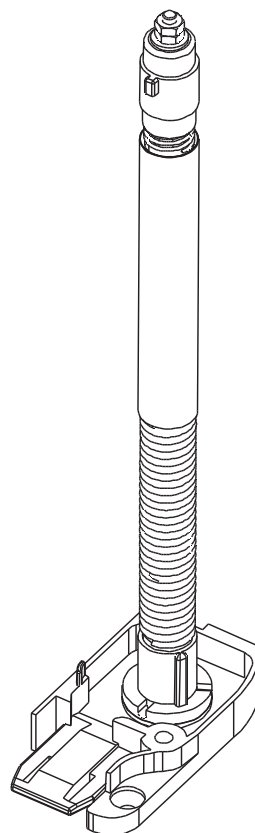
DIBUJO	DENOMINACIÓN	CODIGO	COLORES	CANTIDAD
	POMO CORDON	8760-8	S/TARIFA	1
	ENGANCHE CORDON	8760-9	S/TARIFA	1
	CONJUNTO POMO ENGANCHE CORDON	8760-10	S/TARIFA	1
	MUELLE TORSION	8760-11	S/TARIFA	1
	TUBO MUELLE	8760-12	S/TARIFA	1
	TORNILLOS	8760-13	S/TARIFA	6
	TACOS DE Ø 5	8760-14	S/TARIFA	6

KIT MOSQUITERA ENROLLABLE DE 33 CURVA CON ENGANCHE

DIBUJO



CON DESACELERADOR



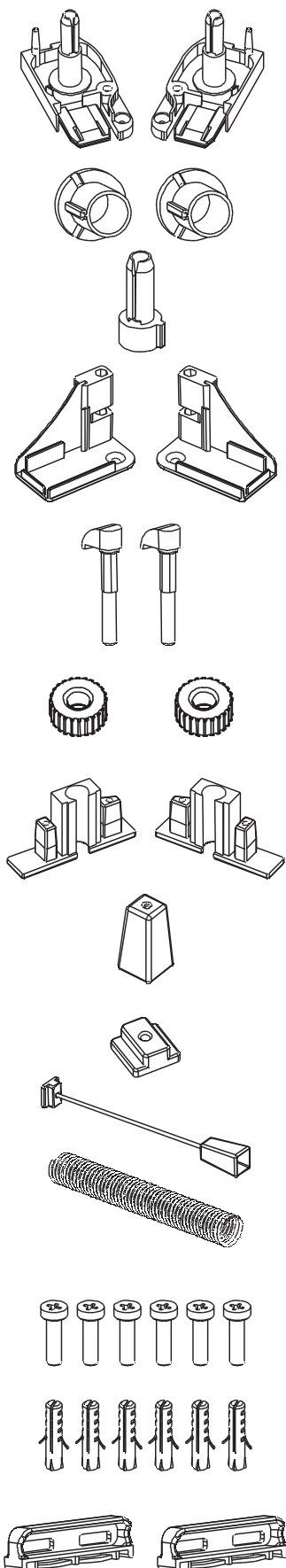
CODIGO

8770

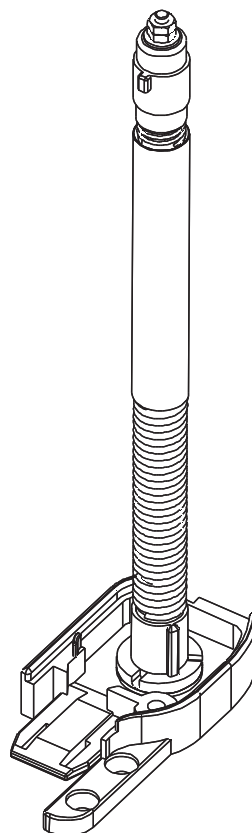
Los muelles de los desaceleradores
serán de $\varnothing 8 \times \varnothing 10,5 \times \varnothing 13,2$
no llevarán Tubo debido a que
con un muelle STANDAR no
funcionaría bien

KIT MOSQUITERA ENROLLABLE DE 33 CON ENGANCHE Y ALA

DIBUJO



CON DESACELERADOR



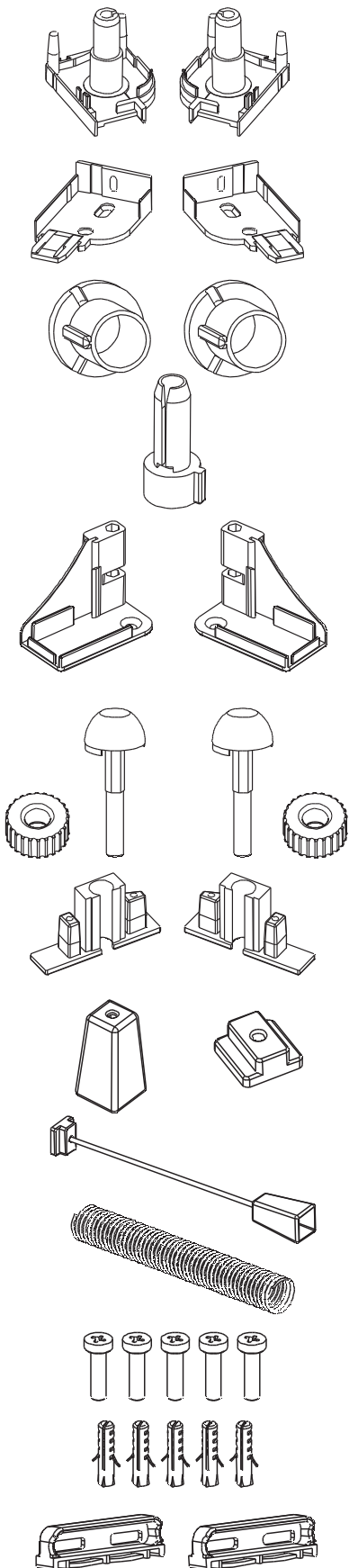
CODIGO

8780

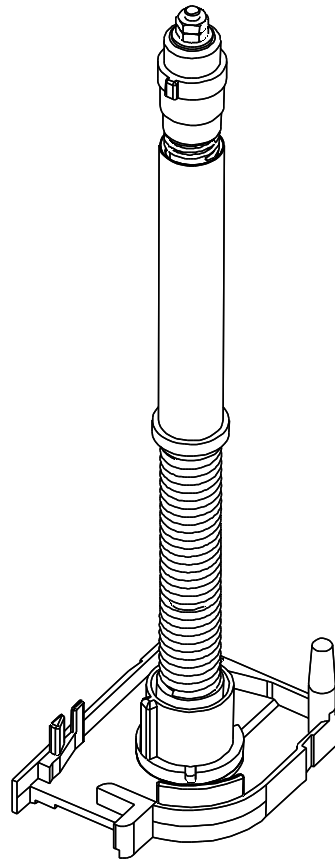
Los muelles de torsión de los desaceleradores serán de $\varnothing 8 \times \varnothing 10,5 \times \varnothing 13,2$ no llevarán Tubo debido a que con un muelle STANDAR no funcionaría bien

KIT MOSQUITERA ENROLLABLE DE 42 RECTA CON ENGANCHE

DIBUJO




CON DESACELERADOR



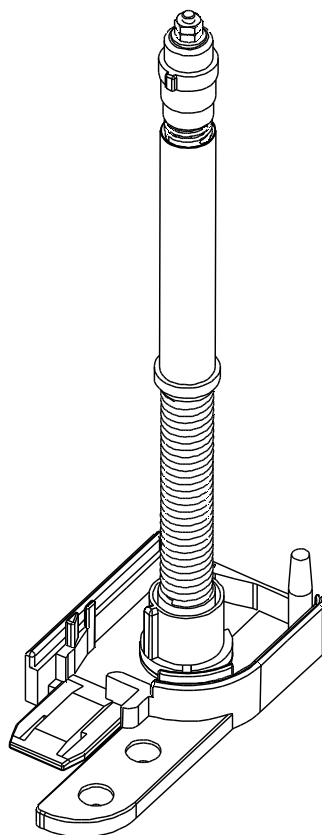
CODIGO
8800

KIT MOSQUITERA ENROLLABLE DE 42 RECTA CON ENGANCHE Y ALA

DIBUJO



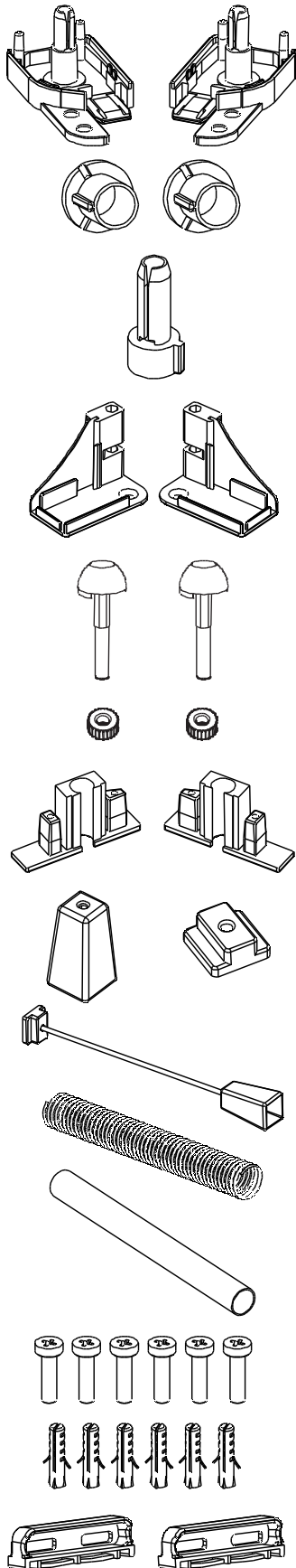
CON DESACELERADOR



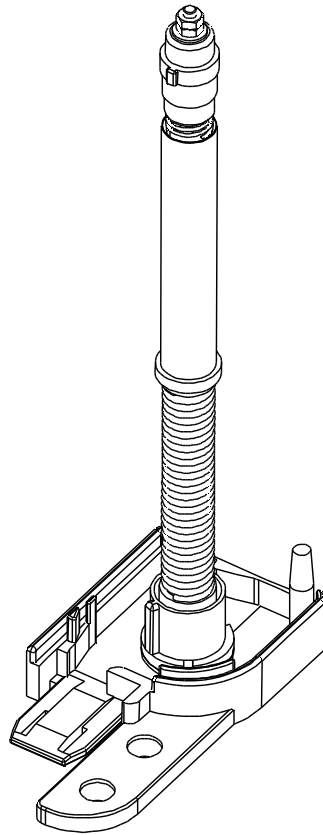
CODIGO
8820

KIT MOSQUITERA ENROLLABLE DE 42 CURVA CON ENGANCHE

DIBUJO



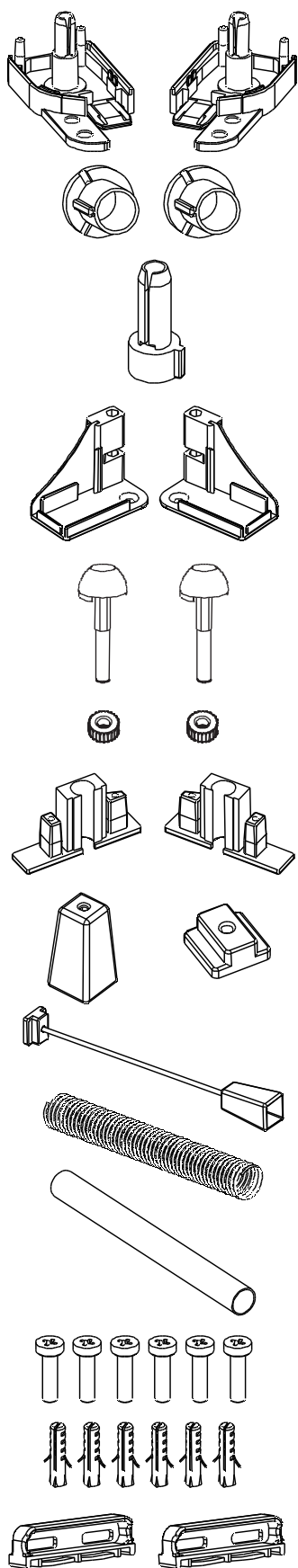
CON DESACELERADOR



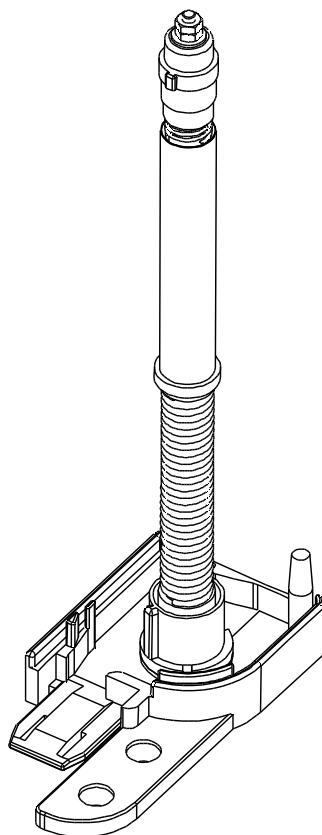
CODIGO
8840

KIT MOSQUITERA ENROLLABLE DE 42 CURVA CON ENGANCHE Y ALA

DIBUJO



CON DESACELERADOR



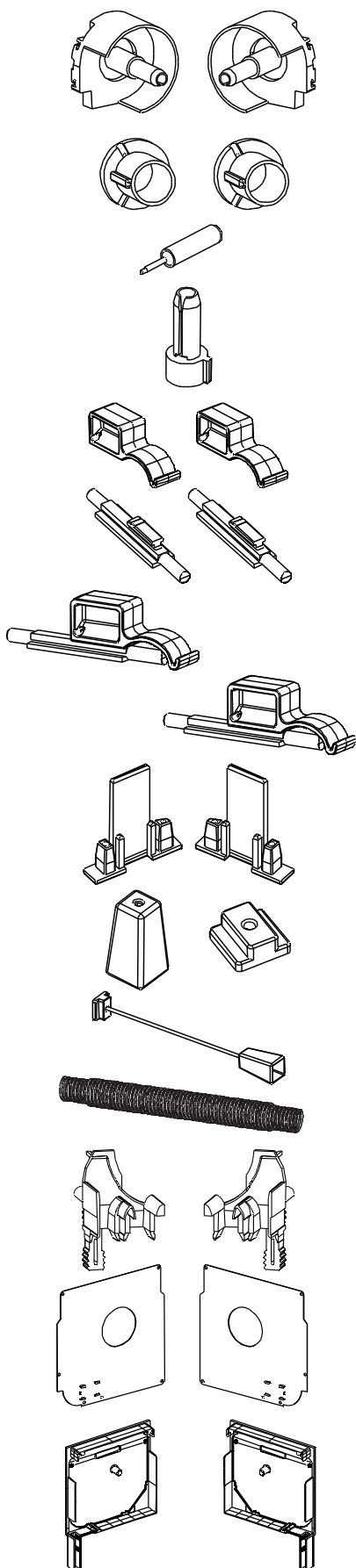
CODIGO

8860

KIT MOSQUITERA INTERIOR INFERIOR DE 165 - 185 ENRASADO

DIBUJO

CODIGO



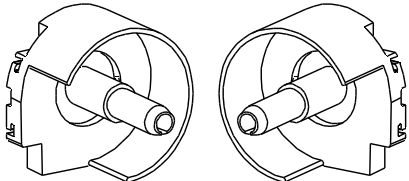
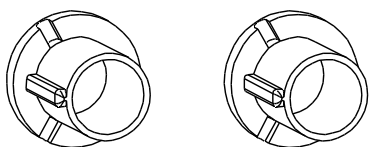
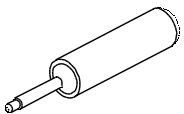
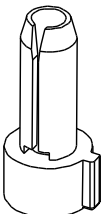
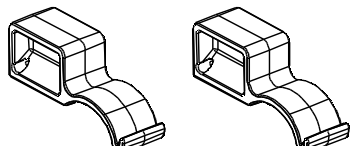
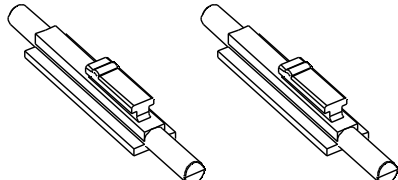
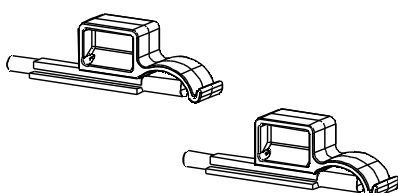
8880

EMBALAJE

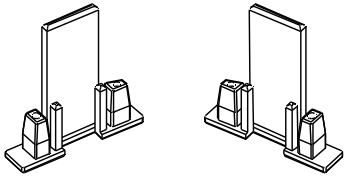
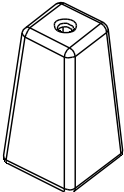
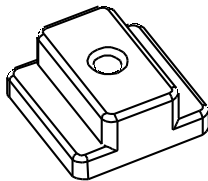
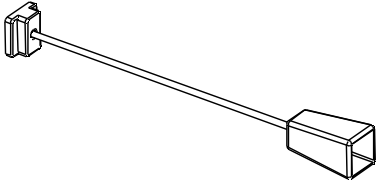

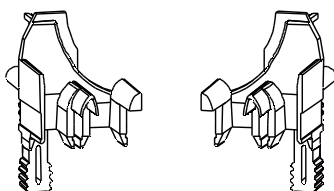
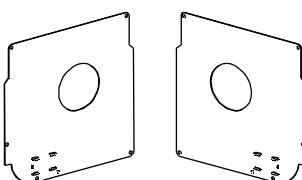
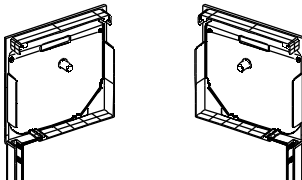
Piezas plásticas en bolsa KIT completo
en cajas de cartón de 10 unidades

Colores S/Tarifa

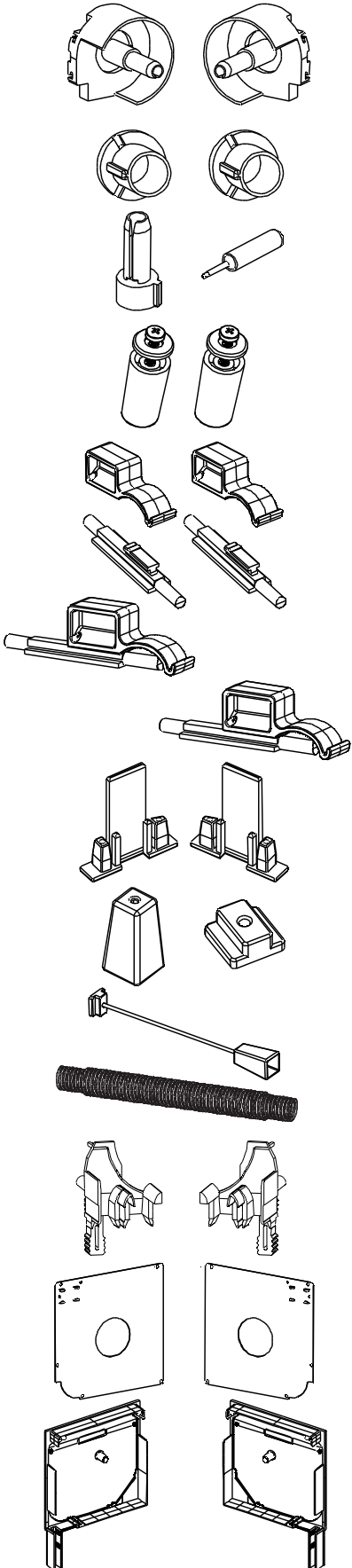
KIT MOSQUITERA INTERIOR INFERIOR DE 165 - 185 ENRASADO

DIBUJO	DENOMINACIÓN	CODIGO	COLORES	CANTIDAD
	LATERAL IZDO. LATERAL DCHO.	8880-1	S/TARIFA	2
	CASQUILLOS DESLIZANTES	8880-2	S/TARIFA	2
	TOPE SUJECION	8880-3	S/TARIFA	1
	PUNTA MUELLE	8880-4	S/TARIFA	1
	CUERPO CERROJILLO DE 12	8880-5	S/TARIFA	2
	GUIA CERROJILLO	8880-6	S/TARIFA	2
	COJUNTO CERROJILLO DE 18	8880-7	S/TARIFA	2

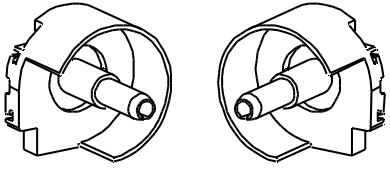
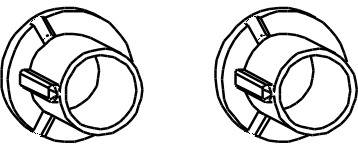
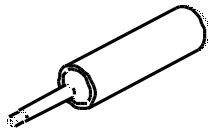
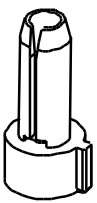
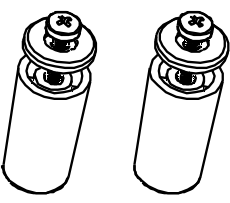
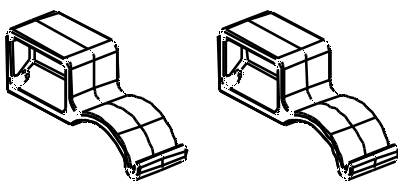
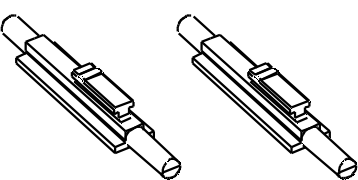
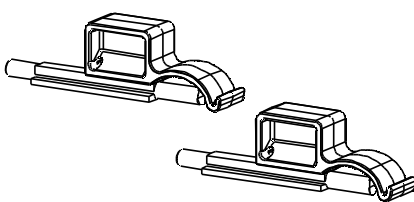
KIT MOSQUITERA INTERIOR INFERIOR DE 165 ENRASADO

DIBUJO	DENOMINACIÓN	CODIGO	COLORES	CANTIDAD
	LATERALES TERMINAL	8880-8	S/TARIFA	2
	POMA CORDON	8880-9	S/TARIFA	1
	ENGANCHE CORDON	8880-10	S/TARIFA	1
	CONJUNTA POMO ENGANCHE CORDON	8880-11	S/TARIFA	1
	MUELLE TORSION REBAJADO EN LAS PUNTAS	8880-12	S/TARIFA	1
	EMBUDOS DOBLE GUIA ENRASADOS	8880-13	S/TARIFA	2
	PLACAS DE CONTENCIÓN ESTAMPADAS IZDA. - DCHA.	8880-14	S/TARIFA	2
	TESTEROS DE 165 ENRASADOS DE ALUMINIO	8880-15		2

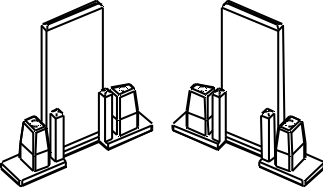
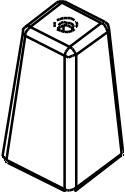
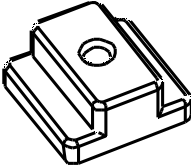
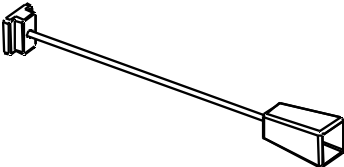

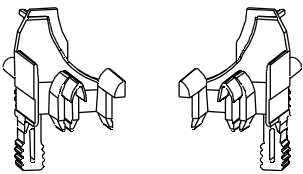
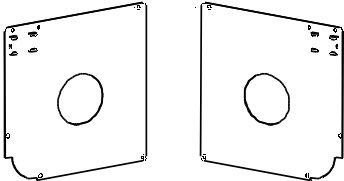
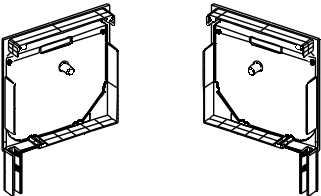
KIT MOSQUITERA INTERIOR SUPERIOR DE 165 - 185 ENRASADO

DIBUJO	CODIGO
 <p>The drawing shows various components of the mosquito net kit: two rollers with gears, two smaller rollers, a central support post, a screwdriver, two cylindrical caps, two L-shaped brackets, two long screws, two shorter screws, a long horizontal bar with a bracket, a vertical support post, two trapezoidal feet, a long thin rod with a cap, a roll of mesh, two large L-shaped brackets, two square panels with circular cutouts, and two rectangular frames with mesh.</p>	<p>8900</p> <p>EMBALAJE</p> <p>Piezas plásticas en bolsa KIT completo en cajas de cartón de 10 unidades Colores S/Tarifa</p>

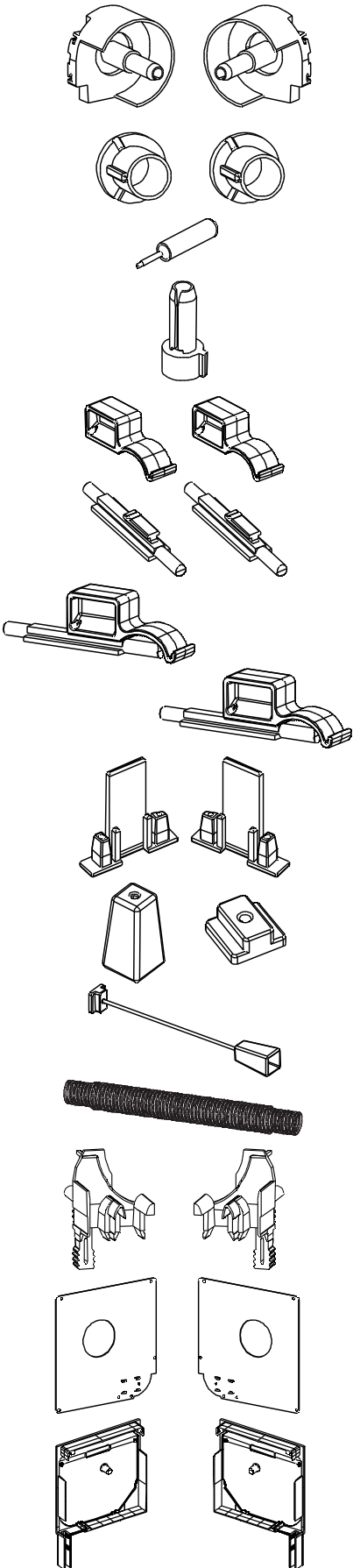
KIT MOSQUITERA INTERIOR SUPERIOR DE 165 ENRASADO

DIBUJO	DENOMINACIÓN	CODIGO	COLORES	CANTIDAD
	LATERAL IZDO. LATERAL DCHO.	8900-1	S/TARIFA	2
	CASQUILLOS DESGLIZANTES	8900-2	S/TARIFA	2
	TOPE SUJECION	8900-3	S/TARIFA	1
	PUNTA MUELLE	8900-4	S/TARIFA	1
	TOPES	8900-5	S/TARIFA	2
	EMBUDOS DOBLE GUIA ENRASADOS	8900-6	S/TARIFA	2
	GUIA CERROJILLO	8900-7	S/TARIFA	2
	CONJUNTO CERROJILLO	8900-8	S/TARIFA	2

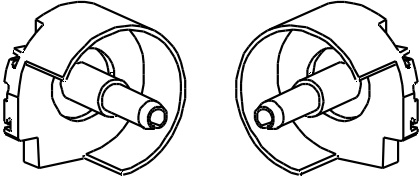
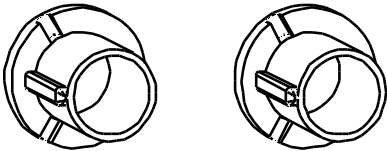
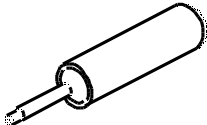
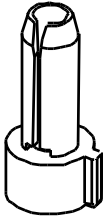
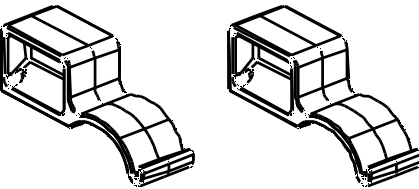
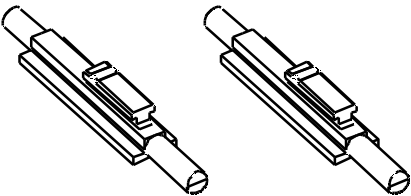
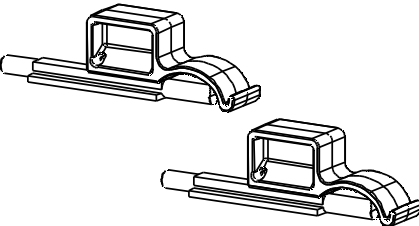
KIT MOSQUITERA INTERIOR SUPERIOR DE 165 ENRASADO

DIBUJO	DENOMINACIÓN	CODIGO	COLORES	CANTIDAD
	LATERALES TERMINAL	8900-9	S/TARIFA	2
	PERMO CORDON	8900-10	S/TARIFA	1
	ENGANCHE CORDON	8900-11	S/TARIFA	1
	CONJUNTO POMO ENGANCHE CORDON	8900-12	S/TARIFA	1
	MUELLE TORSION REBAJADO EN LAS PUNTAS	8900-13	S/TARIFA	1
	EMBUDOS DOBLE GUIA ENRASADOS	8900-14	S/TARIFA	2
	PLACAS DE CONTENCIÓN ESTAMPADAS	8900-15	S/TARIFA	2
	TESTERO IZDO. TESTERO DCHO. ENRASADO	8900-16	S/TARIFA	2

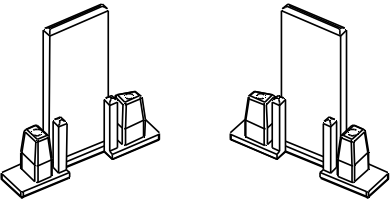
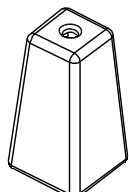
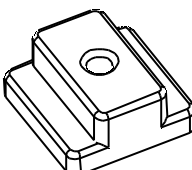
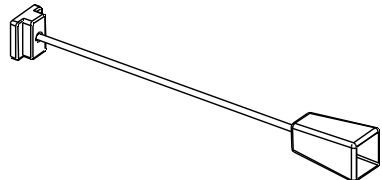

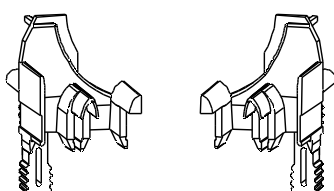
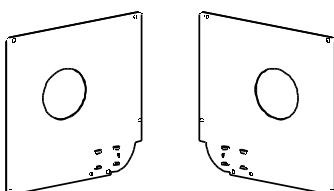
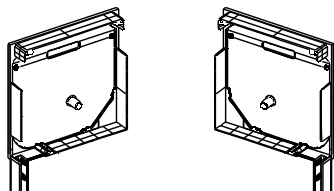
KIT MOSQUITERA INTERIOR INFERIOR DE 180 - 200 ENRASADO

DIBUJO	CODIGO
	<p data-bbox="1011 353 1110 394">8920</p> <p data-bbox="967 580 1161 620">EMBALAJE</p> <p data-bbox="738 645 1390 685">Piezas plásticas en bolsa KIT completo</p> <p data-bbox="778 710 1350 750">en cajas de cartón de 10 unidades</p> <p data-bbox="930 775 1198 815">Colores S/Tarifa</p>

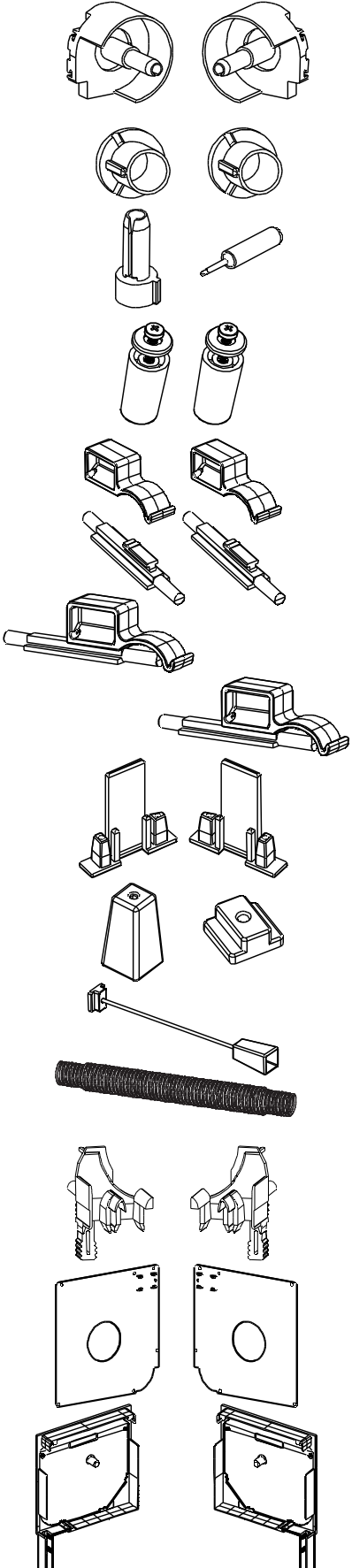
KIT MOSQUITERA INTERIOR INFERIOR DE 180 ENRASADO

DIBUJO	DENOMINACIÓN	CODIGO	COLORES	CANTIDAD
	LATERAL IZDO. LATERAL DCHO.	8920-1	S/TARIFA	2
	CASQUILLOS GIRATORIOS	8920-2	S/TARIFA	2
	TOPE FIJACION	8920-3	S/TARIFA	1
	PUNTA MUELLE	8920-4	S/TARIFA	1
	CUERPO CERROJILLO	8920-5	S/TARIFA	2
	GUIA CERROJILLO	8920-6	S/TARIFA	2
	CONJUNTO CERROJILLO DE 18	8920-7	S/TARIFA	2

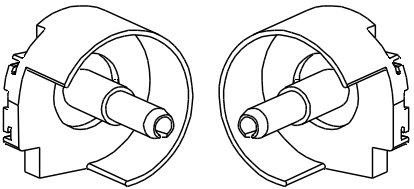
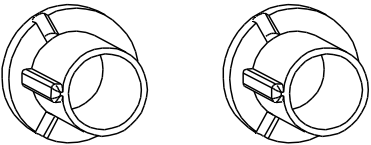
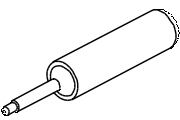
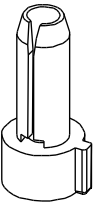
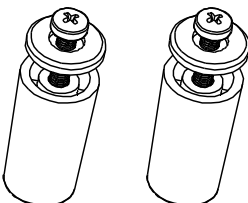
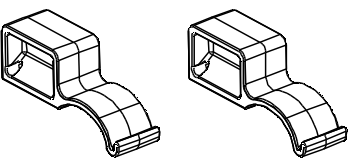
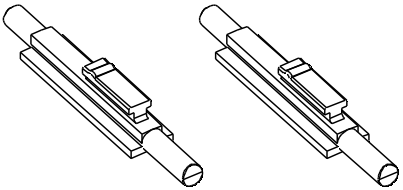
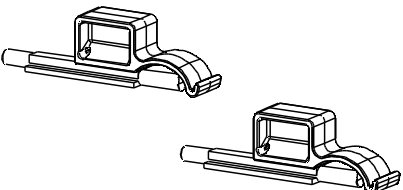
KIT MOSQUITERA INTERIOR INFERIOR DE 180 ENRASADO

DIBUJO	DENOMINACIÓN	CODIGO	COLORES	CANTIDAD
	LATERALES TERMINAL	8920-8	S/TARIFA	2
	POMO CORDON	8920-9	S/TARIFA	1
	ENGANCHE CORDON	8920-10	S/TARIFA	1
	CONJUNTO POMO ENGANCHE CORDON	8920-11	S/TARIFA	1
	MUELLE TORSION REBAJADO EN LAS PUNTAS	8920-12	S/TARIFA	1
	EMBUDOS DOBLE GUIA ENRASADOS	8920-13	S/TARIFA	2
	PLACAS DE CONTENCIÓN ESTAMPADAS	8920-14	S/TARIFA	2
	TESTERO IZDO. TESTERO DCHO. DE ALUMINIO	8920-15	S/TARIFA	2

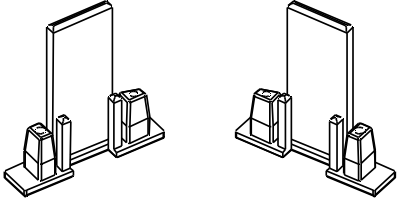
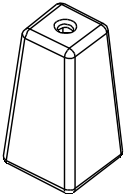
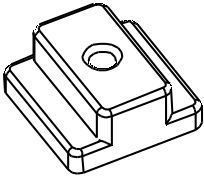
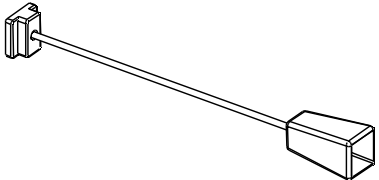

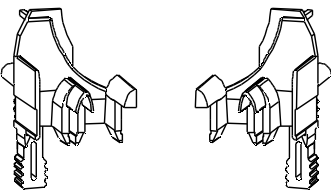
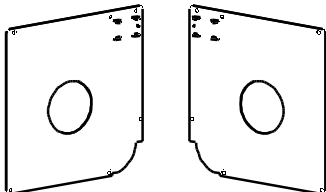
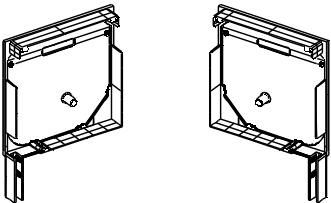
KIT MOSQUITERA INTERIOR SUPERIOR DE 180 - 200 ENRASADO

DIBUJO	CODIGO
	<p data-bbox="1013 347 1109 392">8940</p> <p data-bbox="965 571 1165 616">EMBALAJE</p> <p data-bbox="742 638 1396 817">Piezas plásticas en bolsa KIT completo en cajas de cartón de 10 unidades Colores S/Tarifa</p>

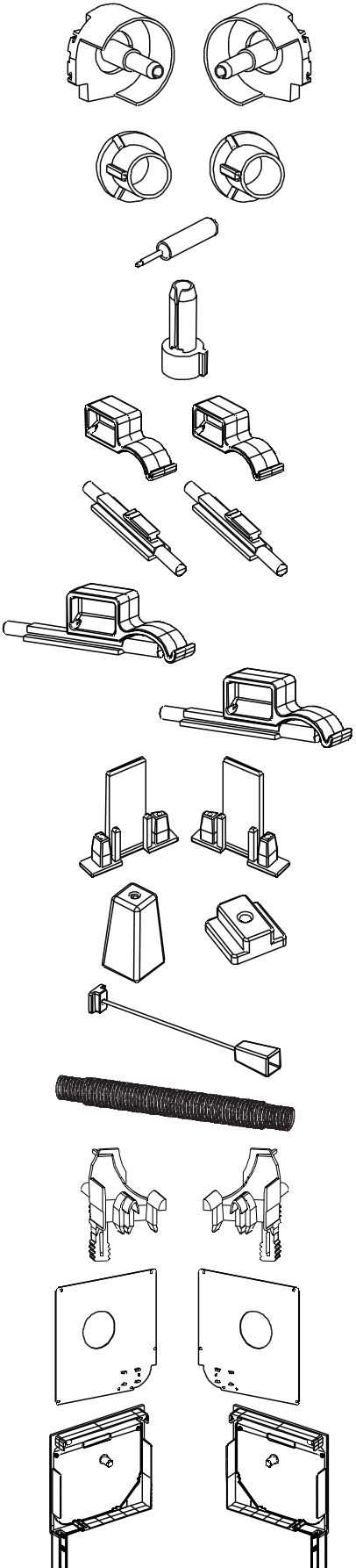
KIT MOSQUITERA INTERIOR SUPERIOR DE 180 ENRASADO

DIBUJO	DENOMINACIÓN	CODIGO	COLORES	CANTIDAD
	LATERAL IZDO. LATERAL DCHO.	8940-1	S/TARIFA	2
	CASQUILLOS GIRATORIOS	8940-2		2
	TOPE SUJECION	8940-3		1
	PUNTA MUELLE	8940-4		1
	TOPES	8940-5		2
	CUERPO CERROJILLO	8940-6		2
	GUIA CERROJILLO	8940-7		2
	CONJUNTO CERROJILLO	8940-8		2

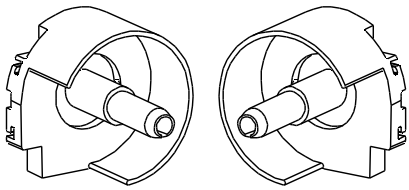
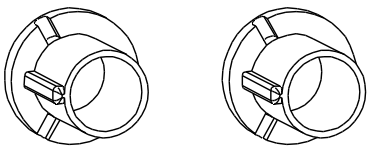
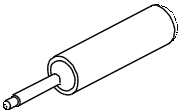
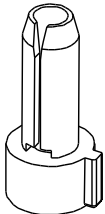
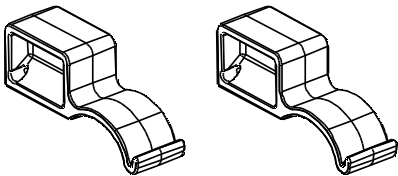
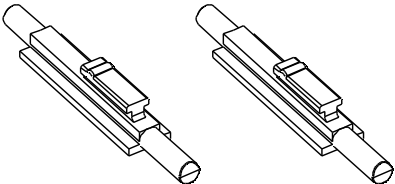
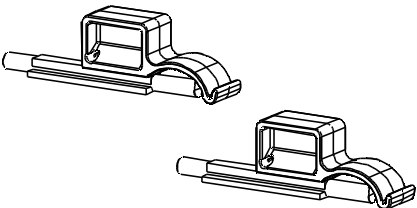
KIT MOSQUITERA INTERIOR SUPERIOR DE 180 ENRASADO

DIBUJO	DENOMINACIÓN	CODIGO	COLORES	CANTIDAD
	LATERALES TERMINAL	8940-1	S/TARIFA	2
	POMO CORDON	8940-2	S/TARIFA	1
	ENGANCHE CORDON	8940-3	S/TARIFA	1
	CONJUNTO POMO ENGANCHE CORDON	8940-4	S/TARIFA	1
	MUELLE TORSION REBAJADO EN LAS PUNTAS	8940-5	S/TARIFA	1
	EMBUDOS DOBLE GUIA ENRASADOS	8940-6	S/TARIFA	2
	PLACAS DE CONTENCIÓN ESTAMPADAS	8940-7	S/TARIFA	2
	TESTERO IZDO. TESTERO DCHO.	8940-8	S/TARIFA	2

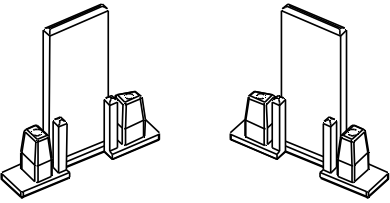
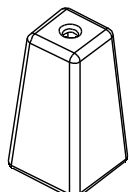
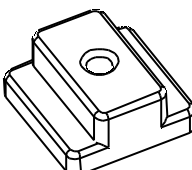
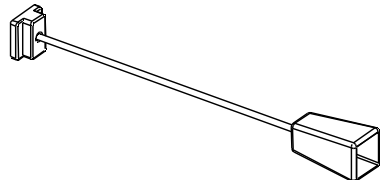

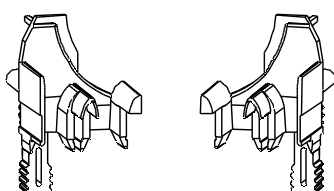
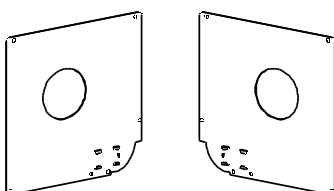
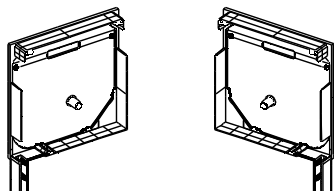
KIT MOSQUITERA INTERIOR INFERIOR CAJON ALUMINIO DE 165

DIBUJO	CODIGO
	<p data-bbox="1013 353 1109 398">8960</p> <p data-bbox="965 577 1161 622">EMBALAJE</p> <p data-bbox="738 645 1391 689">Piezas plásticas en bolsa KIT completo</p> <p data-bbox="778 712 1353 757">en cajas de cartón de 10 unidades</p> <p data-bbox="930 779 1200 824">Colores S/Tarifa</p>

KIT MOSQUITERA INTERIOR INFERIOR CAJON ALUMINO DE 165

DIBUJO	DENOMINACIÓN	CODIGO	COLORES	CANTIDAD
	LATERAL IZDO. LATERAL DCHO.	8960-1	S/TARIFA	2
	CASQUILLOS GIRATORIOS	8960-2	S/TARIFA	2
	TOPE FIJACION	8960-3	S/TARIFA	1
	PUNTA MUELLE	8960-4	S/TARIFA	1
	CUERPO CERROJILLO DE 18	8960-5	S/TARIFA	2
	GUIA CERROJILLO	8960-6	S/TARIFA	2
	CONJUNTO CERROJILLO DE 18	8960-7	S/TARIFA	2

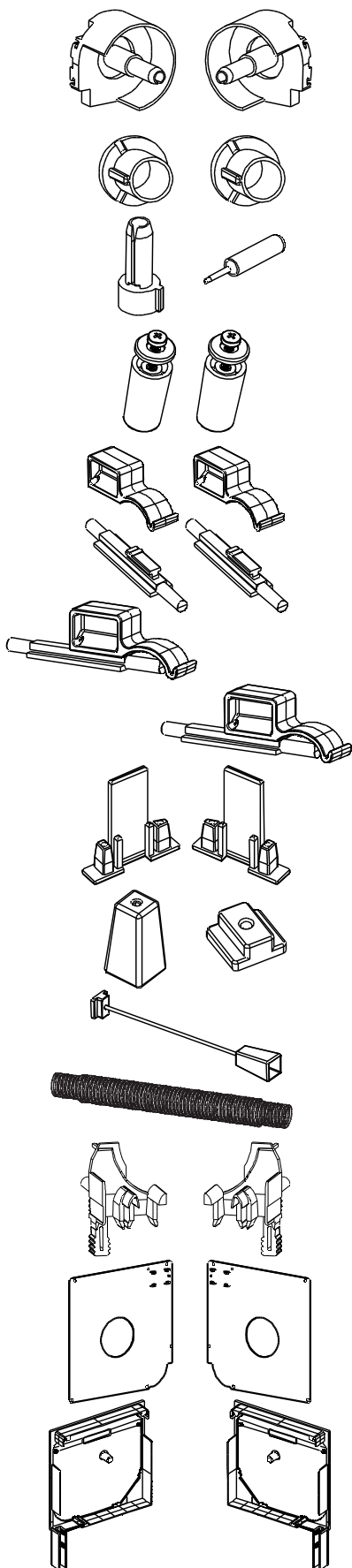
KIT MOSQUITERA INTERIOR INFERIOR CAJON ALUMINIO DE 165

DIBUJO	DENOMINACIÓN	CODIGO	COLORES	CANTIDAD
	LATERALES TERMINAL	8960-8	S/TARIFA	2
	POMO CORDON	8960-9	S/TARIFA	1
	ENGANCHE CORDON	8960-10	S/TARIFA	1
	CONJUNTO POMO ENGANCHE CORDON	8960-11	S/TARIFA	1
	MUELLE TORSION REBAJADO EN LAS PUNTAS	8960-12	S/TARIFA	1
	EMBUDOS DOBLE GUIA ENRASADOS	8960-13	S/TARIFA	2
	PLACAS DE CONTENCIÓN ESTAMPADAS	8960-14	S/TARIFA	2
	TESTERO IZDO. TESTERO DCHO. DE ALUMINIO	8960-15	S/TARIFA	2

KIT MOSQUITERA INTERIOR SUPERIOR CAJON ALUMINIO DE 165

DIBUJO

CODIGO



8980

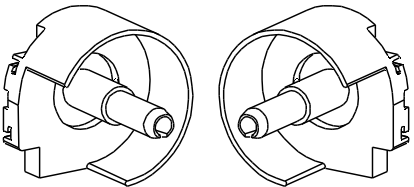
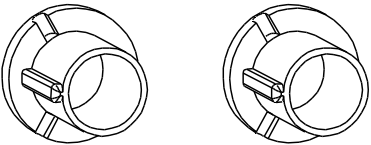
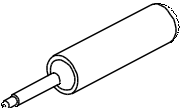
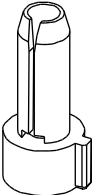
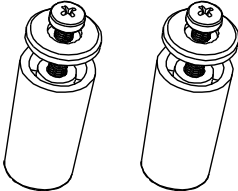
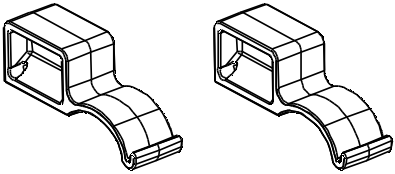
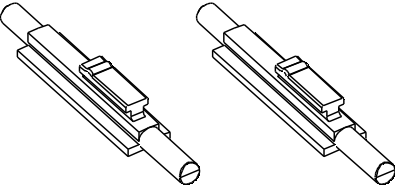
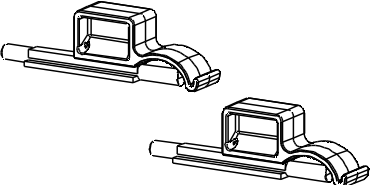
EMBALAJE

Piezas plásticas en bolsa KIT completo

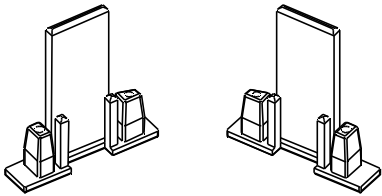
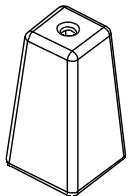
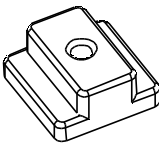
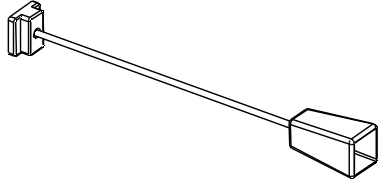

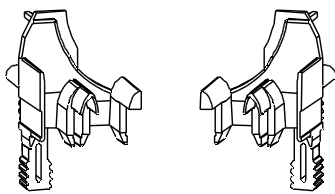
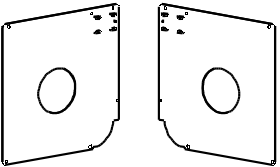
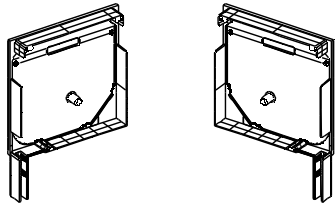
en cajas de cartón de 10 unidades

Colores S/Tarifa

KIT MOSQUITERA INTERIOR SUPERIOR TESTERO CAJON ALUMINIO DE 165

DIBUJO	DENOMINACIÓN	CODIGO	COLORES	CANTIDAD
	LATERAL IZDO. LATERAL DCHO.	8980-1	S/TARIFA	2
	CASQUILLO GIRATORIOS	8980-2	S/TARIFA	2
	TOPE FIJACION	8980-3	S/TARIFA	1
	PUNTA MUELLE	8980-4	S/TARIFA	1
	TOPE	8980-5	S/TARIFA	2
	CUERPO CERROJILLO	8980-6	S/TARIFA	2
	GUIAS CERROJILLO	8980-7	S/TARIFA	2
	CONJUNTO CERROJILLO DE 18	8980-8	S/TARIFA	2

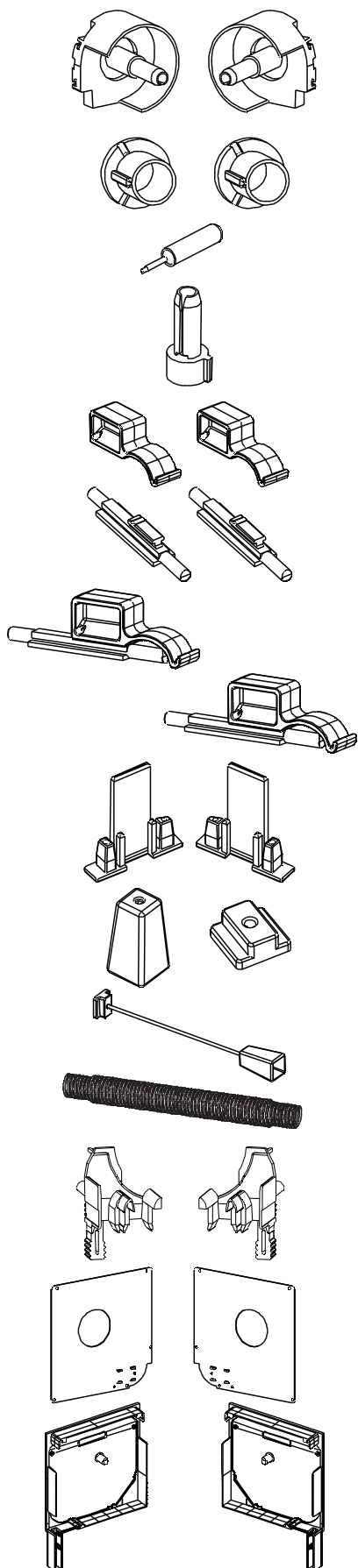
KIT MOSQUITERA INTERIOR SUPERIOR TESTERO CAJON ALUMINIO DE 165

DIBUJO	DENOMINACIÓN	CODIGO	COLORES	CANTIDAD
	LATERALES TERMINAL	8980-9	S/TARIFA	2
	POM CORDON	8980-10	S/TARIFA	1
	ENGANCHE CORDON	8980-11	S/TARIFA	1
	CONJUNTO POMO ENGANCHE CORDON	8980-12	S/TARIFA	1
	MUELLE REBAJADO EN LAS PUNTAS	8980-13	S/TARIFA	1
	ENGANCHE DOBLE GUIA CAJON ALUMINIO	8980-14	S/TARIFA	2
	PLACAS DE CONTENCIÓN ESTAMPADAS	8980-15	S/TARIFA	2
	TESTEROS DE ALUMINIO	8980-16	S/TARIFA	2

KIT MOSQUITERA INTERIOR INFERIOR CAJON ALUMINO DE 180

DIBUJO

CODIGO



9000

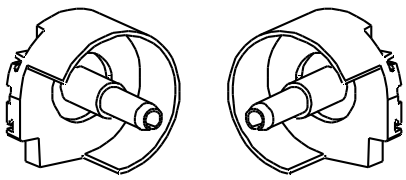
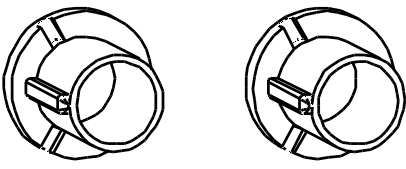
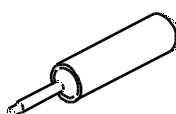
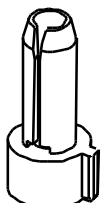
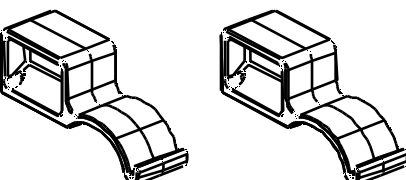
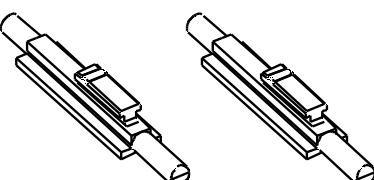
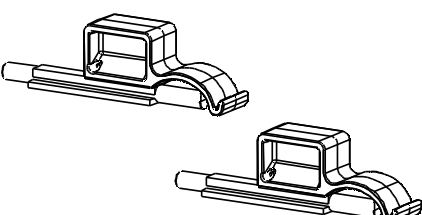
EMBALAJE

Piezas plásticas en bolsa KIT completo

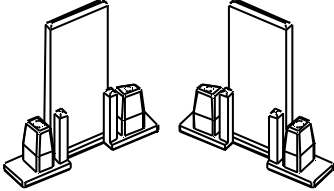
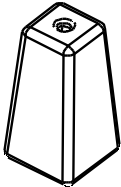
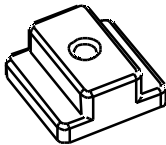
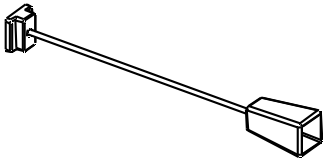

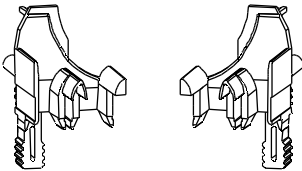
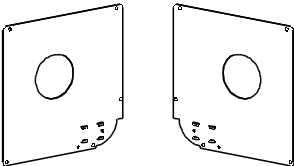
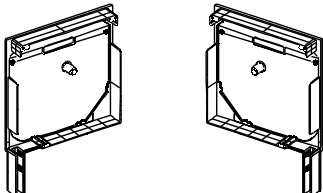
en cajas de cartón de 10 unidades

Colores S/Tarifa

KIT MOSQUITERA INTERIOR INFERIOR CAJON ALUMINO DE 180

DIBUJO	DENOMINACIÓN	CODIGO	COLORES	CANTIDAD
	LATERAL IZDO. LATERAL DCHO.	9000-1	S/TARIFA	2
	CASQUILLOS GIRATORIOS	9000-2	S/TARIFA	2
	TOPE FIJACION	9000-3	S/TARIFA	1
	PUNTA MUELLE	9000-4	S/TARIFA	1
	CUERPO CERROJILLO	9000-5	S/TARIFA	2
	GUIA CERROJILLO	9000-6	S/TARIFA	2
	CONJUNTO CERROJILLO DE 18	9000-7	S/TARIFA	2

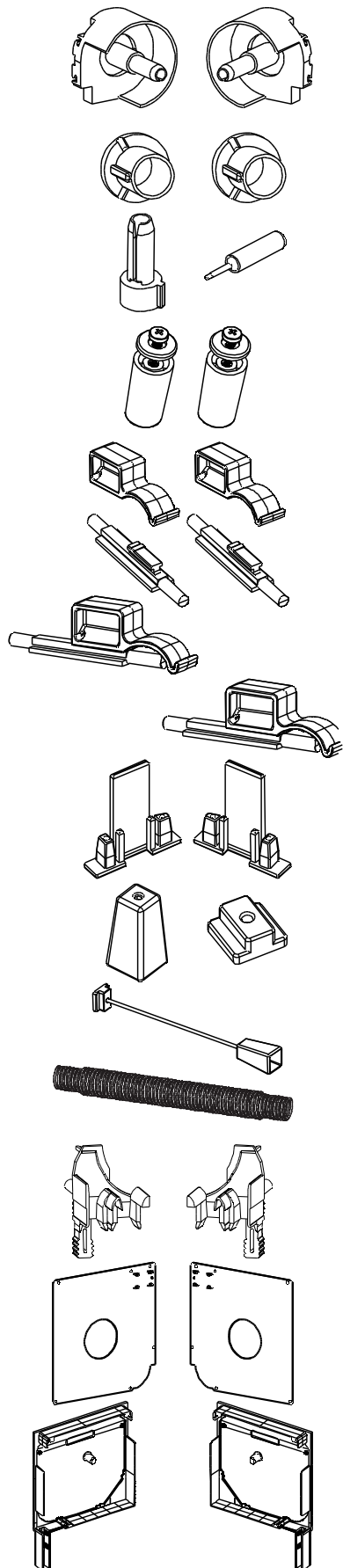
KIT MOSQUITERA INTERIOR INFERIOR CAJON ALUMINIO DE 180

DIBUJO	DENOMINACIÓN	CODIGO	COLORES	CANTIDAD
	LATERALES TERMINAL	9000-8	S/TARIFA	2
	POMO CORDON	9000-9	S/TARIFA	1
	ENGANCHE CORDON	9000-10	S/TARIFA	1
	CONJUNTO POMO ENGANCHE CORDON	9000-11	S/TARIFA	1
	MUELLE TORSION REBAJADO EN LAS PUNTAS	900-12	S/TARIFA	1
	EMBUDOS CAJON ALUMINIO	9000-13	S/TARIFA	2
	PLACAS DE CONTENCIÓN ESTAMPADAS	9000-14	S/TARIFA	2
	TESTERO DE ALUMINIO	9000-15	S/TARIFA	2

KIT MOSQUITERA INTERIOR SUPERIOR TESTERO CAJON ALUMINIO DE 180

DIBUJO

CODIGO



9020

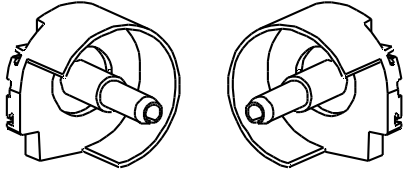

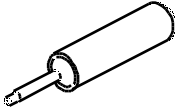
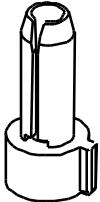
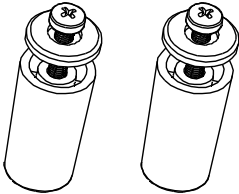
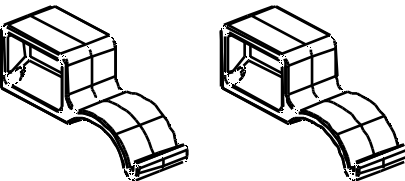
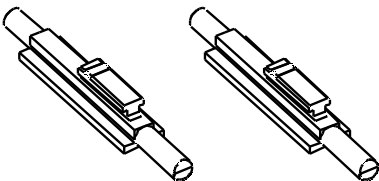
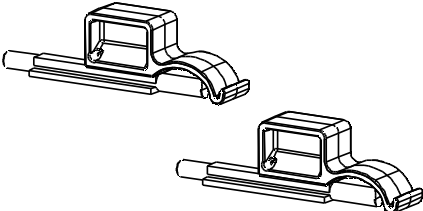
EMBALAJE

Piezas plásticas en bolsa KIT completo

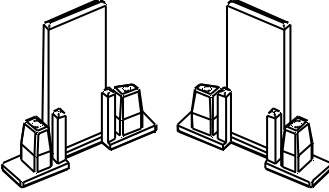
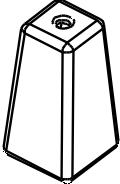
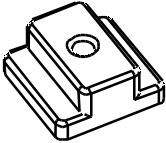
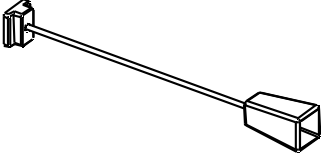

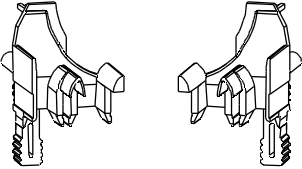
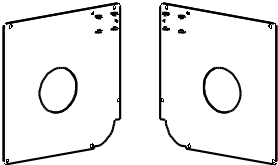
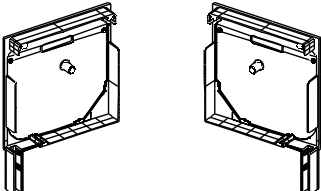
en cajas de cartón de 10 unidades

Colores S/Tarifa

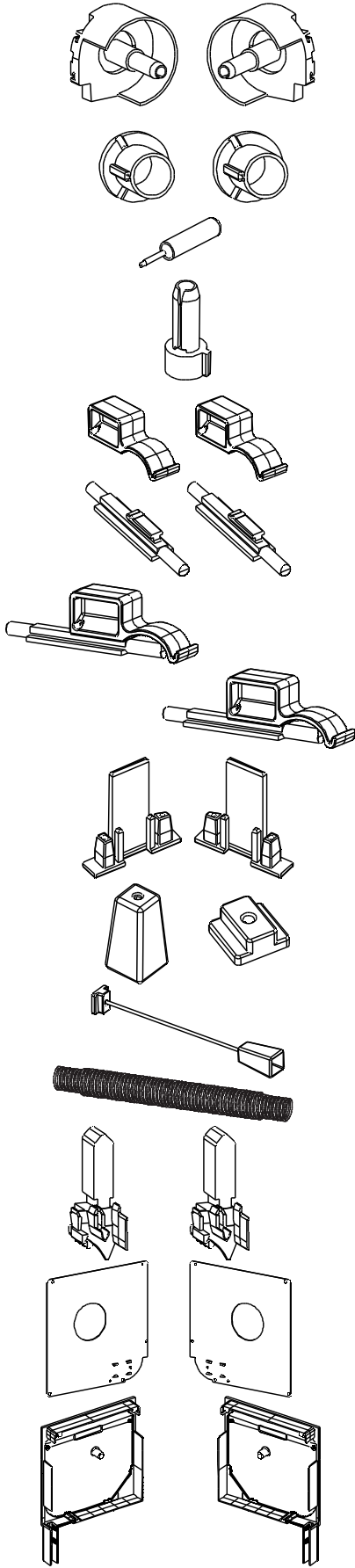
KIT MOSQUITERA INTERIOR SUPERIOR CAJON ALUMINIO DE 180

DIBUJO	DENOMINACIÓN	CODIGO	COLORES	CANTIDAD
	LATERAL IZDO. LATERAL DCHO.	9020-1	S/TARIFA	2
	CASQUILLOS DESIZANTES	9020-2	S/TARIFA	2
	TOPE FIJACION	9020-3	S/TARIFA	1
	PUNTA MUELLE	9020-4	S/TARIFA	1
	TOPES	9020-5	S/TARIFA	2
	CUERPO CERROJILLO	9020-6	S/TARIFA	2
	GUIA CERROJILLO	9020-7	S/TARIFA	2
	CONJUNTO CERROJILLO DE 8	9020-7	S/TARIFA	2

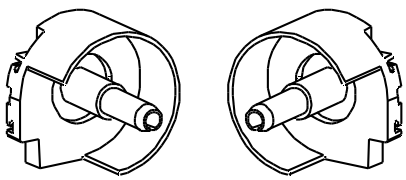
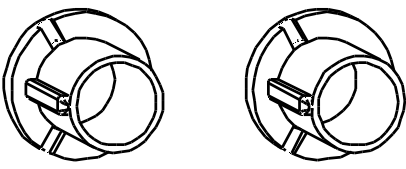
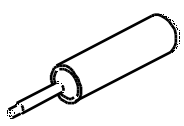
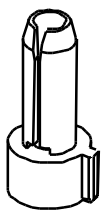
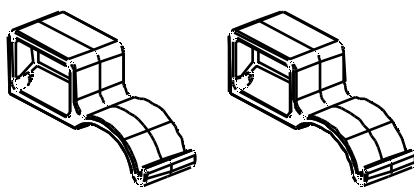
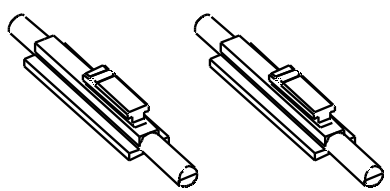
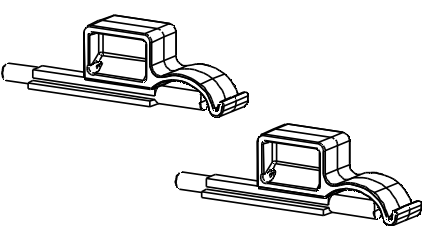
KIT MOSQUITERA INTERIOR SUPERIOR TESTERO CAJON ALUMINIO DE 180

DIBUJO	DENOMINACIÓN	CODIGO	COLORES	CANTIDAD
	LATERALES TERMINAL	9020-9	S/TARIFA	2
	POMO CORDON	9020-10	S/TARIFA	1
	ENGANCHE CORDON	9020-11	S/TARIFA	1
	CONJUNTO POMO ENGANCHE CORDON	9020-12	S/TARIFA	1
	MUELLE REBAJADO EN LAS PUNTAS	9020-13	S/TARIFA	1
	EMBUDOS	9020-14	S/TARIFA	2
	PLACAS DE CONTENCIÓN ESTAMPADAS	9020-14	S/TARIFA	2
	TESTERO DE ALUMINIO	9020-15	S/TARIFA	2

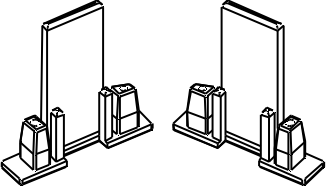

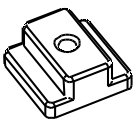
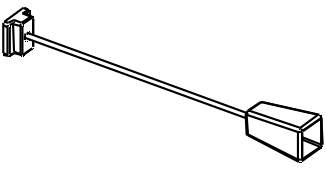

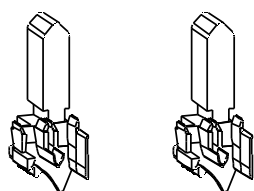
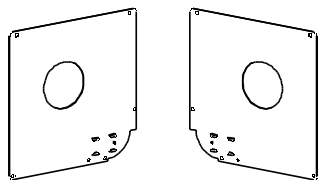
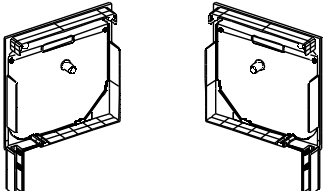
KIT MOSQUITERA INTERIOR INFERIOR ABS IZDO. DCHO. 165 - 185

DIBUJO	CODIGO
	<p data-bbox="1011 353 1110 394">9040</p> <p data-bbox="965 577 1163 618">EMBALAJE</p> <p data-bbox="738 645 1393 685">Piezas plásticas en bolsa KIT completo</p> <p data-bbox="777 707 1355 748">en cajas de cartón de 10 unidades</p> <p data-bbox="930 770 1198 810">Colores S/Tarifa</p>

KIT MOSQUITERA INTERIOR INFERIOR ABS DE 165

DIBUJO	DENOMINACIÓN	CODIGO	COLORES	CANTIDAD
	LATERAL IZDO. LATERAL DCHO.	9040-1	S/TARIFA	2
	CASQUILLOS GIRATORIOS	9040-2	S/TARIFA	2
	TOPE FIJACION	9040-3	S/TARIFA	1
	PUNTA MUELLE	9040-4	S/TARIFA	1
	CUERPO CERROJILLO	9040-5	S/TARIFA	2
	GUIA CERROJILLO DE 18	9040-6	S/TARIFA	2
	CONJUNTO CERROJILLO DE 18	9040-7	S/TARIFA	2

KIT MOSQUITERA INTERIOR INFERIOR ABS DE 165

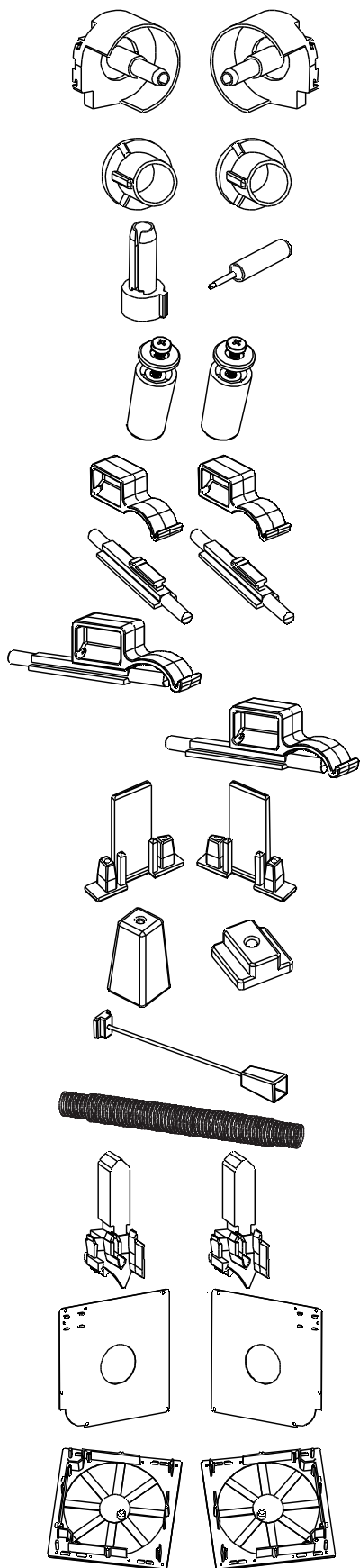
DIBUJO	DENOMINACIÓN	CODIGO	COLORES	CANTIDAD
	LATERALES TERMINAL	9040-8	S/TARIFA	2
	POMO CORDON	89040-9	S/TARIFA	1
	ENGANCHE CORDON	9040-10	S/TARIFA	1
	CONJUNTO POMO ENGANCHE CORDON	9040-11	S/TARIFA	1
	MUELLE REBAJADO EN LAS PUNTAS	9040-12	S/TARIFA	1
	EMBUDOS DOBLE GUIA	9040-13	S/TARIFA	2
	PLACAS DE CONTENCIÓN ESTAMPADAS	9040-14	S/TARIFA	2
	TESTERO IZDO. TESTERO DCHO. DE ABS	9040-15	S/TARIFA	2

KIT MOSQUITERA INTERIOR SUPERIOR

ABS IZDO. DCHO. 165 - 185

DIBUJO

CODIGO



9060

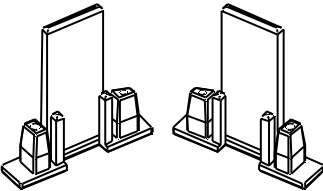

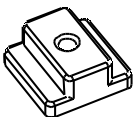
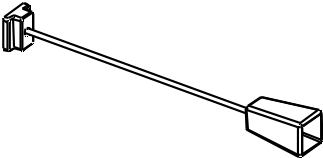

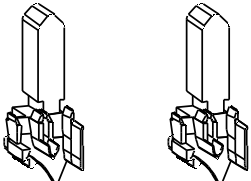
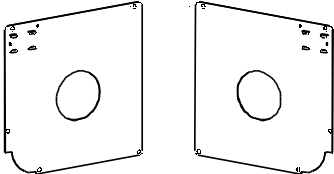
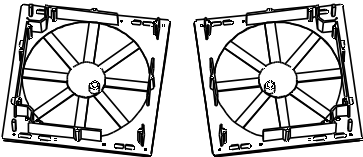
EMBALAJE

Piezas plásticas en bolsa KIT completo

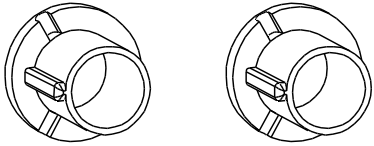
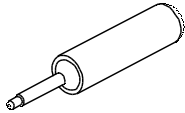
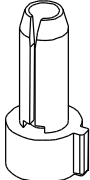
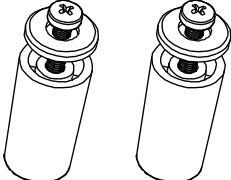
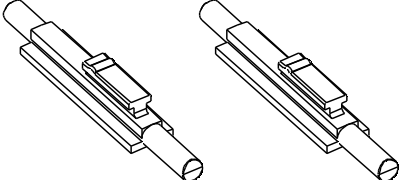
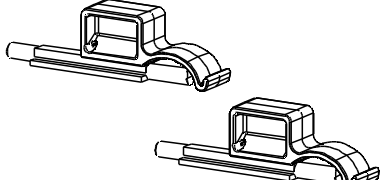
en cajas de cartón de 10 unidades

Colores S/Tarifa

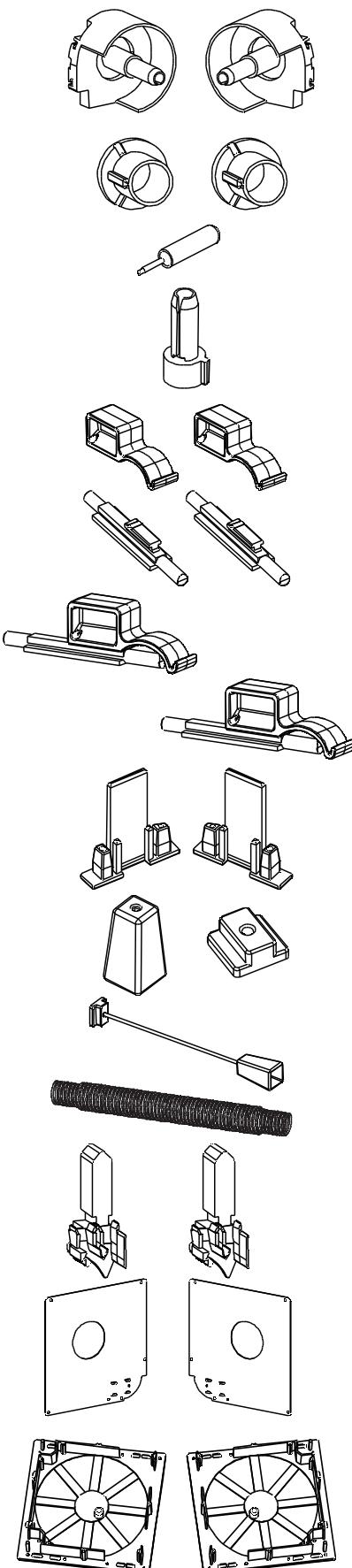
KIT MOSQUITERA INTERIOR SUPERIOR ABS DE 165

DIBUJO	DENOMINACIÓN	CODIGO	COLORES	CANTIDAD
	LATERALES TERMINAL	9060-9	S/TARIFA	2
	POMO CORDON	9060-10	S/TARIFA	1
	ENGANCHE CORDON	9060-11	S/TARIFA	1
	CONJUNTO POMO ENGANCHE CORDON	9060-12	S/TARIFA	1
	MUELLE REBAJADO EN LAS PUNTAS	9060-13	S/TARIFA	1
	EMBUDOS DOBLE GUIA	9060-14	S/TARIFA	2
	PLACAS DE CONTENCIÓN ESTAMPADAS	9060-15	S/TARIFA	2
	TESTERO DE ABS IZDO. - DCHO.	9060-16	S/TARIFA	2

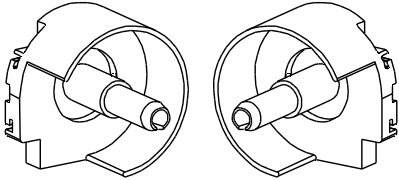
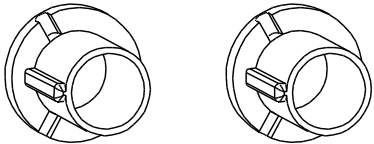
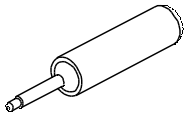
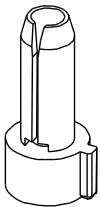
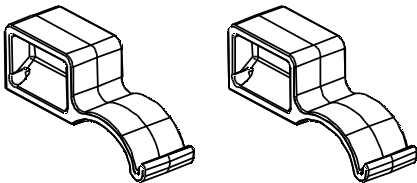
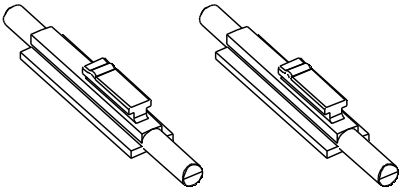
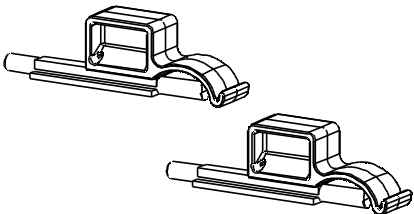
KIT MOSQUITERA INTERIOR SUPERIOR ABS DE 165

DIBUJO	DENOMINACIÓN	CODIGO	COLORES	CANTIDAD
	LATERAL IZDO. LATERAL DCHO.	9060-1	S/TARIFA	2
	CASQUILLOS GIRATORIOS	9060-2	S/TARIFA	2
	TOPE SUJECION	9060-3	S/TARIFA	1
	PUNTA MUELLE	9060-4	S/TARIFA	1
	TOPES	9060-5	S/TARIFA	2
	CUERPO CERROJILLO	9060-6	S/TARIFA	2
	GUIA CERROJILLO	9060-7	S/TARIFA	2
	CONJUNTO CERROJILLO DE 8	9060-7	S/TARIFA	2

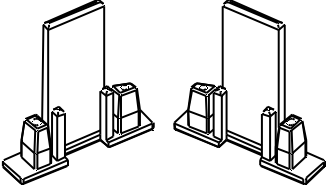
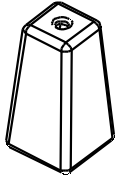
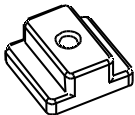
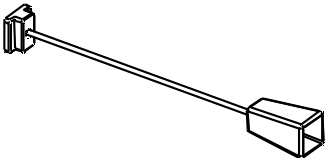

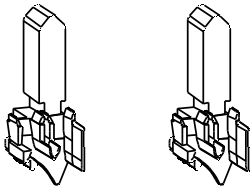
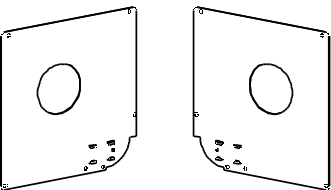
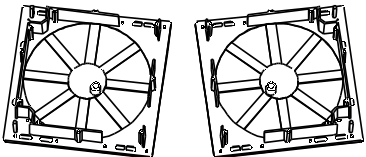
KIT MOSQUITERA INTERIOR INFERIOR ABS IZDO. - DCHO. DE 180 - 200

DIBUJO	CODIGO
	<p data-bbox="1013 347 1109 392">9080</p> <p data-bbox="965 571 1165 616">EMBALAJE</p> <p data-bbox="742 638 1396 683">Piezas plásticas en bolsa KIT completo</p> <p data-bbox="774 705 1364 750">en cajas de cartón de 10 unidades</p> <p data-bbox="933 772 1204 817">Colores S/Tarifa</p>

KIT MOSQUITERA INTERIOR INFERIOR ABS DE 180

DIBUJO	DENOMINACIÓN	CODIGO	COLORES	CANTIDAD
	LATERAL IZDO. LATERAL DCHO.	9080-1	S/TARIFA	2
	CASQUILLOS DESLIZANTES	9080-2	S/TARIFA	2
	TOPE FIJACION	9080-3	S/TARIFA	1
	PUNTA MUELLE	9080-4	S/TARIFA	1
	CUERPO CERROJILLO DE 18	9080-5	S/TARIFA	2
	GUIA CERROJILLO	9080-6	S/TARIFA	2
	CONJUNTO CERROJILLO DE 18	9080-7	S/TARIFA	2

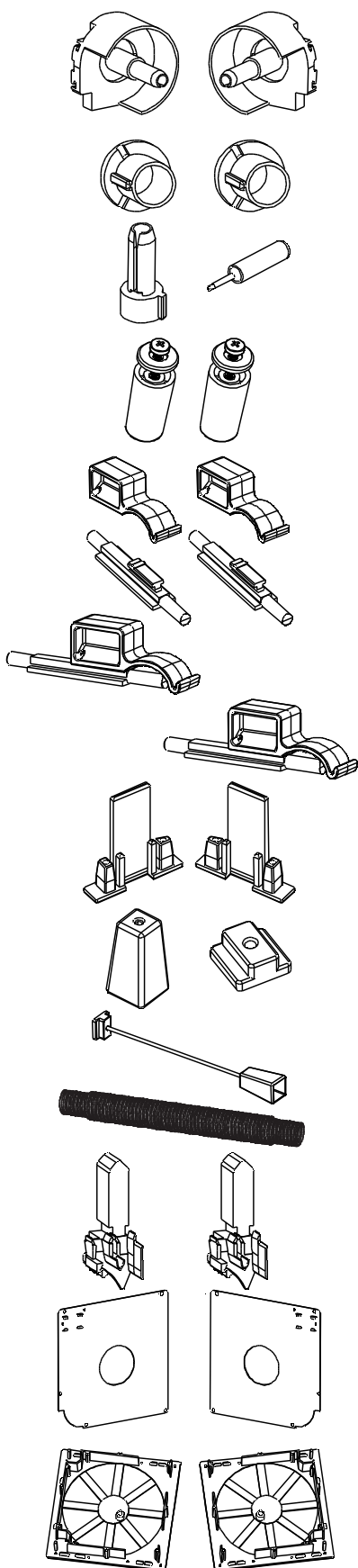
KIT MOSQUITERA INTERIOR INFERIOR ABS DE 180

DIBUJO	DENOMINACIÓN	CODIGO	COLORES	CANTIDAD
	LATERALES TERMINAL	9080-8	S/TARIFA	2
	POMO CORDON	9080-9	S/TARIFA	1
	ENGANCHE CORDON	9080-10	S/TARIFA	1
	CONJUNTO POMO ENGANCHE CORDON	9080-11	S/TARIFA	1
	MUELLE REBAJADO EN LAS PUNTAS	9080-12	S/TARIFA	1
	EMBUDOS DOBLE GUIA	9080-13	S/TARIFA	2
	PLACAS DE CONTENCIÓN	9080-14	S/TARIFA	2
	TESTEROS DE ABS	9080-15	S/TARIFA	2

KIT MOSQUITERA INTERIOR SUPERIOR ABS IZDO. - DCHO. DE 180 - 200

DIBUJO

CODIGO



9100

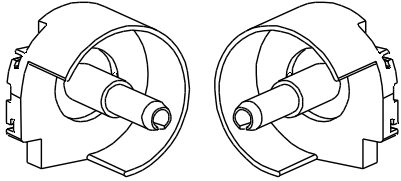
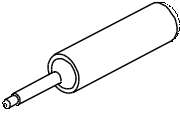
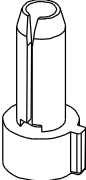
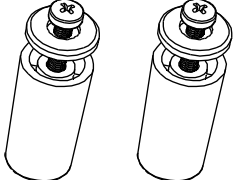
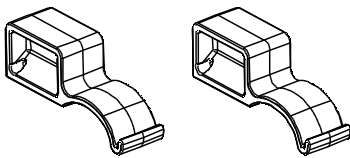
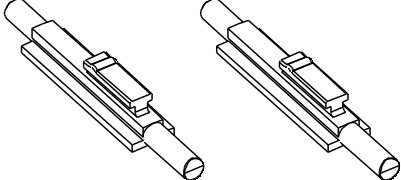
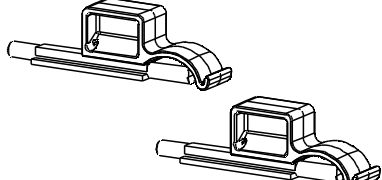
EMBALAJE

Piezas plásticas en bolsa KIT completo

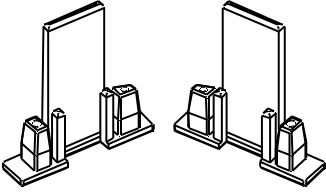

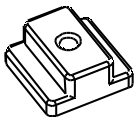
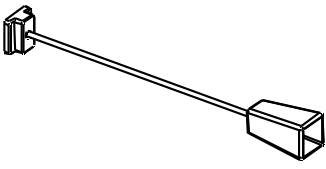

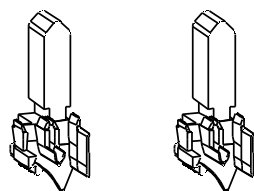
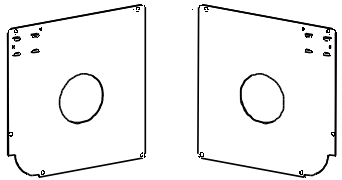
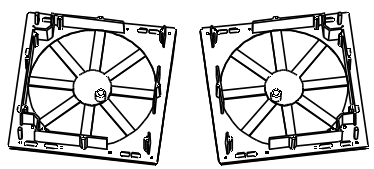
en cajas de cartón de 10 unidades

Colores S/Tarifa

KIT MOSQUITERA INTERIOR SUPERIOR ABS DE 180

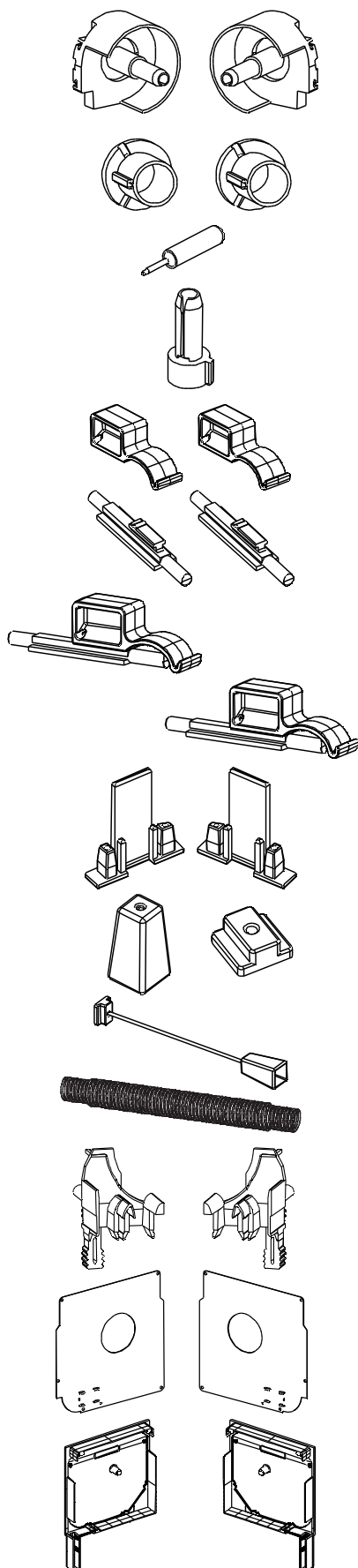
DIBUJO	DENOMINACIÓN	CODIGO	COLORES	CANTIDAD
	LATERAL IZDO. LATERAL DCHO.	9100-1	S/TARIFA	2
	CASQUILLOS GIRATORIOS	9100-2	S/TARIFA	2
	TOPE SUJECION	9100-3	S/TARIFA	1
	PUNTA MUELLE	9100-4	S/TARIFA	1
	TOPES	9100-5	S/TARIFA	2
	CUERPO CERROJILLO	9100-6	S/TARIFA	2
	GUIAS CERROJILLO	9100-7	S/TARIFA	2
	CONJUNTO CERROJILLO	9100-8	S/TARIFA	2

KIT MOSQUITERA INTERIOR SUPERIOR ABS DE 180

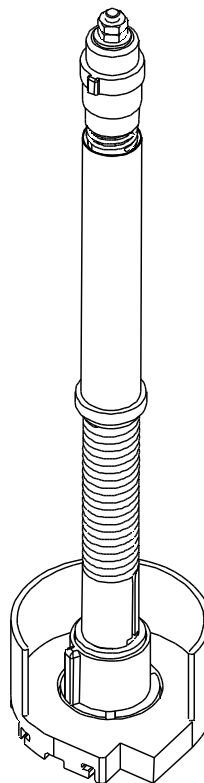
DIBUJO	DENOMINACIÓN	CODIGO	COLORES	CANTIDAD
	LATERALES TERMINAL	9100-9	S/TARIFA	2
	POMO CORDON	9100-10	S/TARIFA	1
	ENGANCHE CORDON	9100-11	S/TARIFA	1
	CONJUNTO POMO ENGANCHE CORDON	9100-12	S/TARIFA	1
	MUELLE REBAJADO EN LAS PUNTAS	9100-13	S/TARIFA	1
	EMBUDOS DOBLE GUIA	9100-14	S/TARIFA	2
	PLACAS DE CONTENCIÓN ESTAMPADAS	9100-15	S/TARIFA	2
	TESTEROS DE ABS	9100-16	S/TARIFA	2

KIT MOSQUITERA INTERIOR INFERIOR DE 165 - 185 ENRASADO

DIBUJO



CON DESACELERADOR



CODIGO

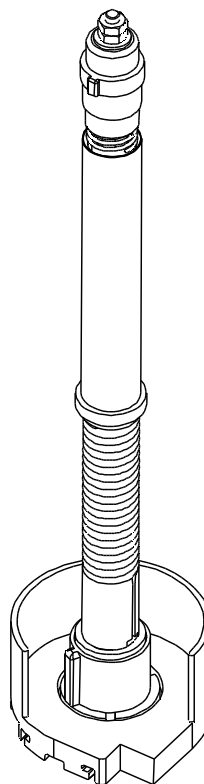
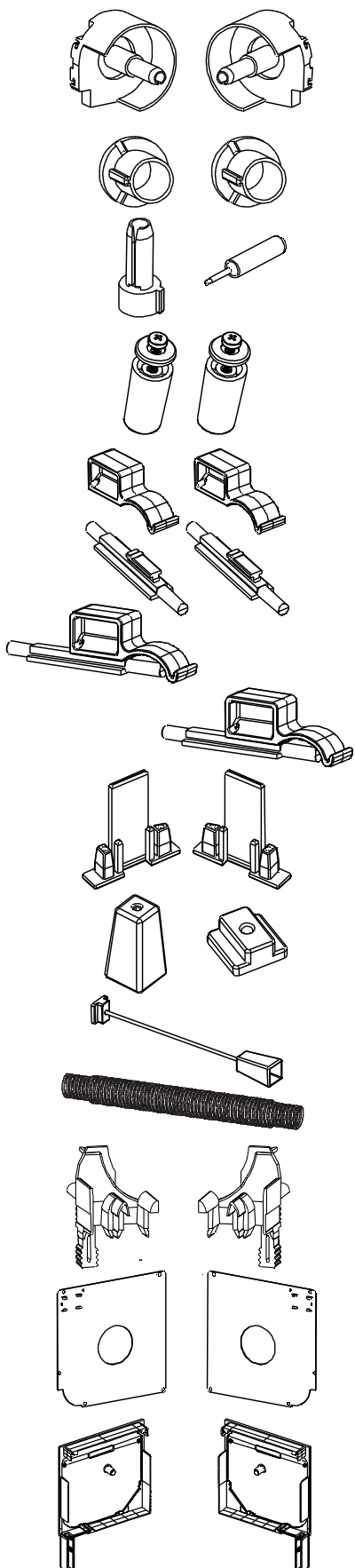
9120

Los muelles de Torsión de estos
desaceleradores
serán de \varnothing 10 x \varnothing 12,5 x \varnothing 15
como están en el dibujo lateral

KIT MOSQUITERA INTERIOR SUPERIOR DE 165 - 185 ENRASADO

DIBUJO

CON DESACELERADOR



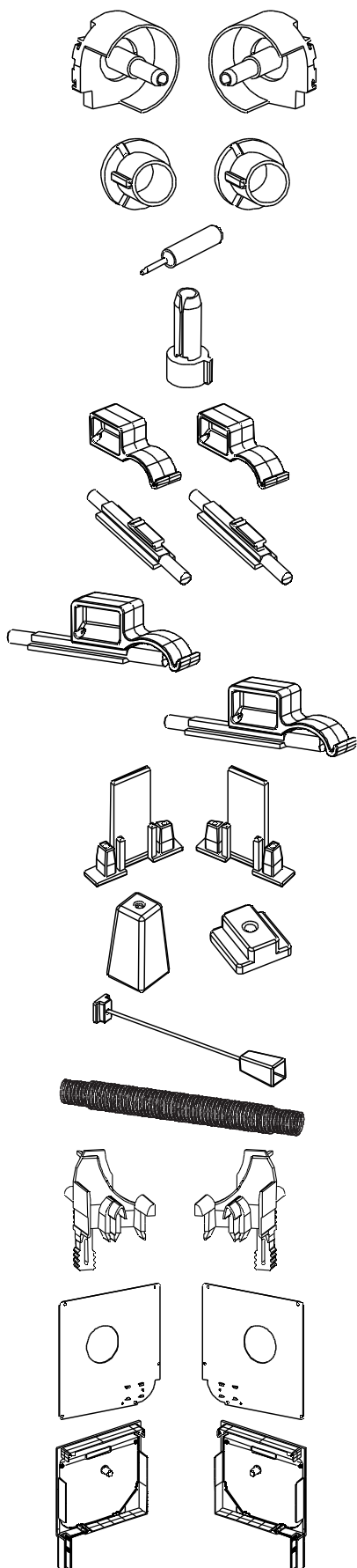
CODIGO

9140

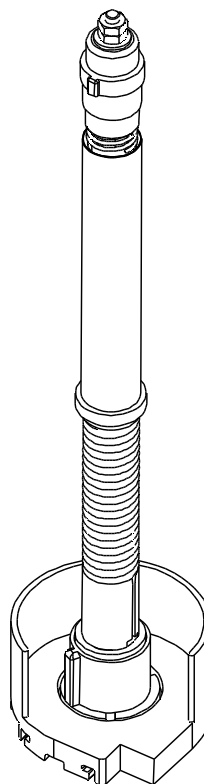
Los muelles de Torsión de estos
desaceleradores
serán de $\varnothing 10 \times \varnothing 12,5 \times \varnothing 15$
como están en el dibujo lateral

KIT MOSQUITERA INTERIOR INFERIOR DE 180 - 200 ENRASADO

DIBUJO



CON DESACELERADOR

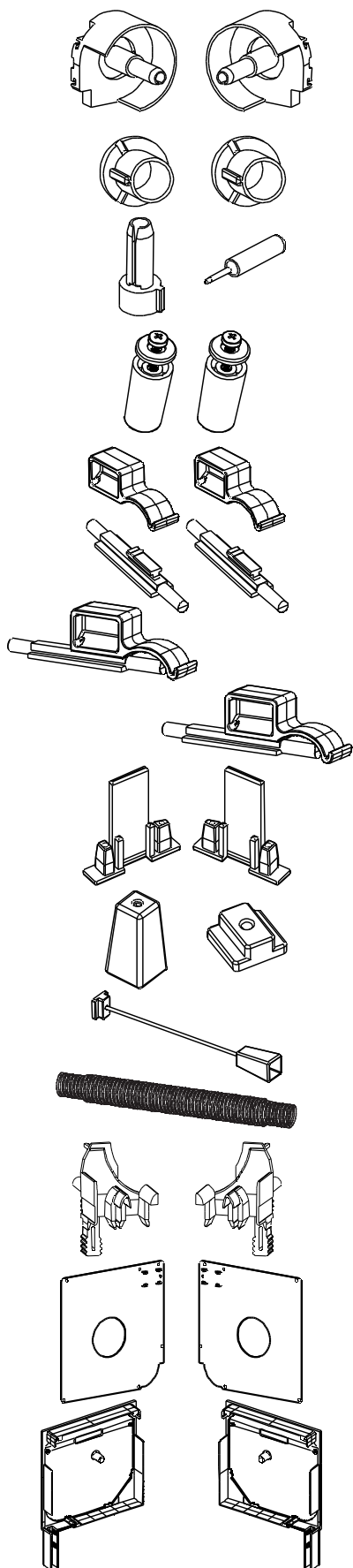


CODIGO
9160

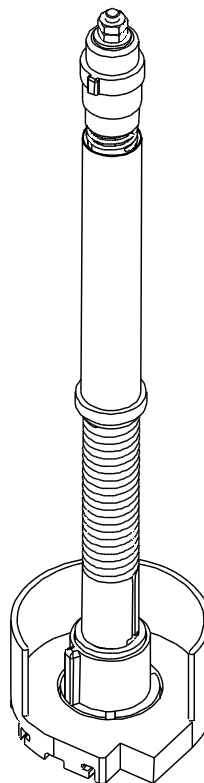
Los muelles de Torsión de estos
desaceleradores
serán de \varnothing 10 x \varnothing 12,5 x \varnothing 15
como están en el dibujo lateral

KIT MOSQUITERA INTERIOR SUPERIOR DE 180 ENRASADO

DIBUJO



CON DESACELERADOR

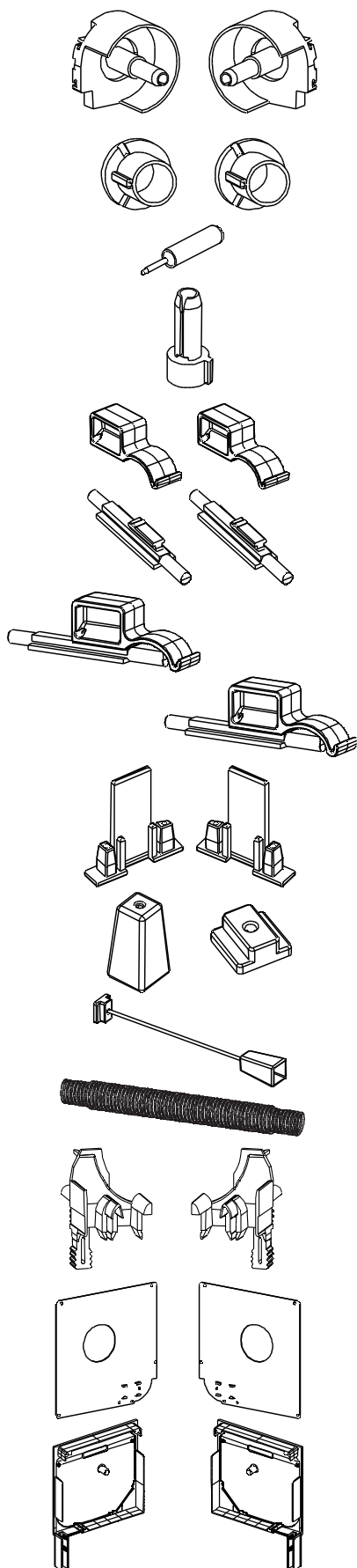


CODIGO
9180

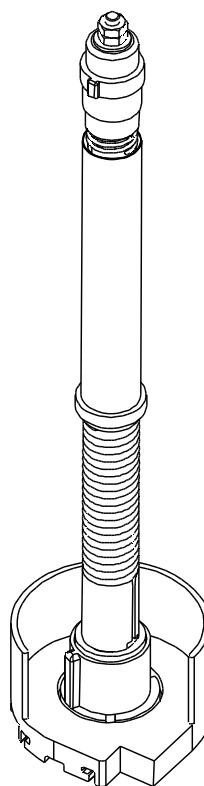
Los muelles de Torsión de estos
desaceleradores
serán de \varnothing 10 x \varnothing 12,5 x \varnothing 15
como están en el dibujo lateral

KIT MOSQUITERA INTERIOR INFERIOR CAJON ALUMINIO DE 165

DIBUJO



CON DESACELERADOR

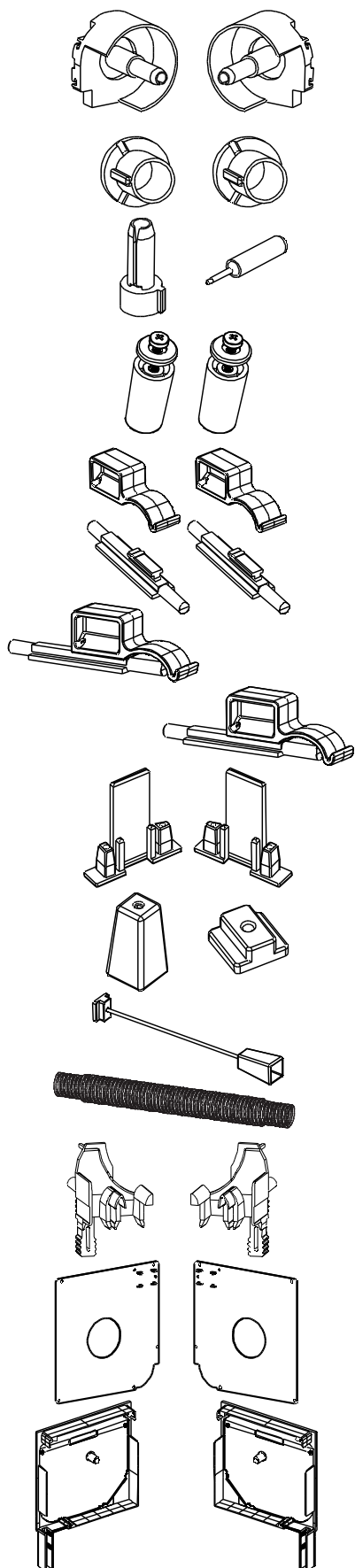


CODIGO
9200

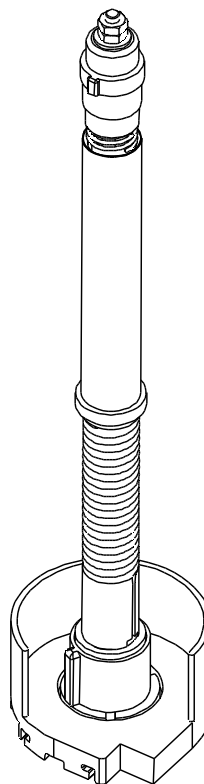
Los muelles de Torsión de estos
desaceleradores
serán de \varnothing 10 x \varnothing 12,5 x \varnothing 15
como están en el dibujo lateral

KIT MOSQUITERA INTERIOR SUPERIOR CAJON ALUMINO DE 165

DIBUJO



CON DESACELERADOR



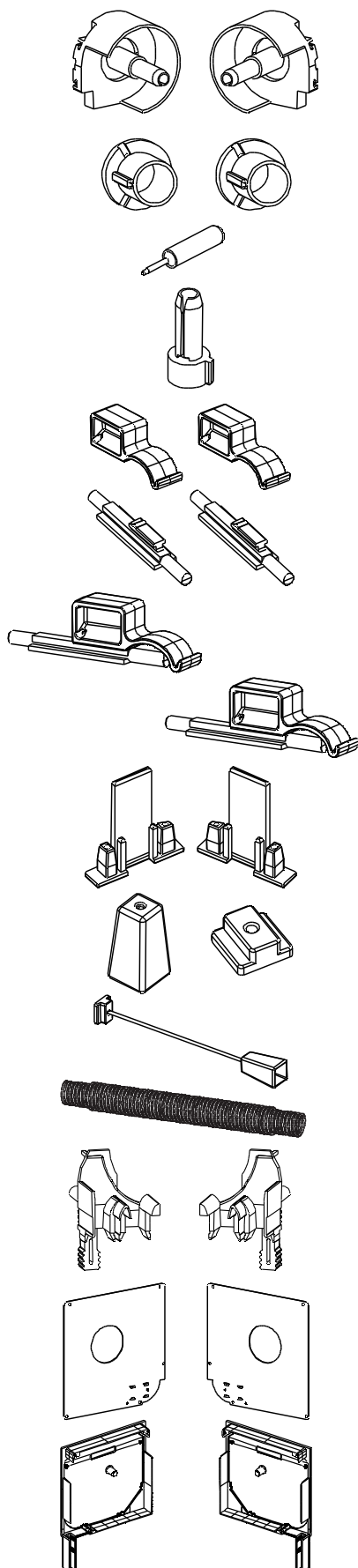
CODIGO

9220

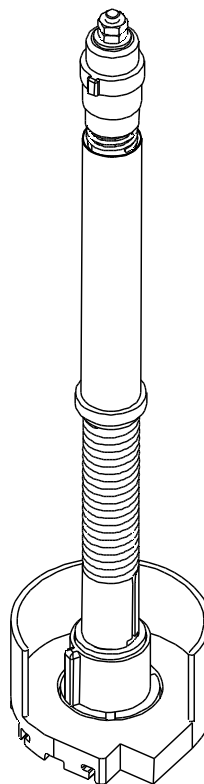
Los muelles de Torsión de estos
desaceleradores
serán de \varnothing 10 x \varnothing 12,5 x \varnothing 15
como están en el dibujo lateral

KIT MOSQUITERA INTERIOR INFERIOR CAJON ALUMINIO DE 180

DIBUJO



CON DESACELERADOR

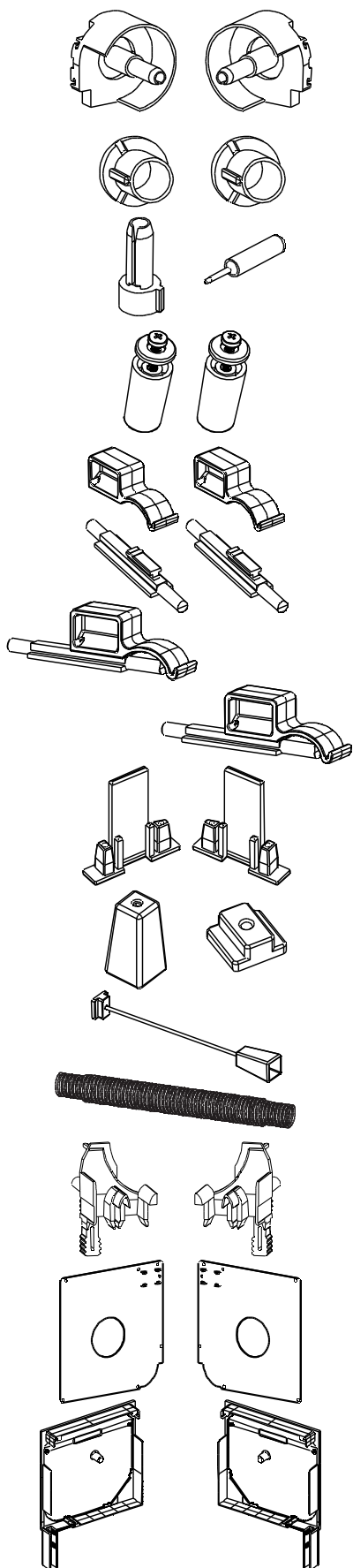


CODIGO
9240

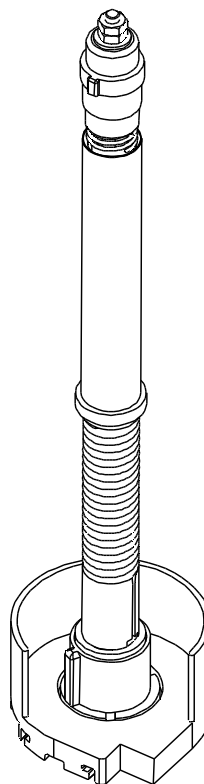
Los muelles de Torsión de estos
desaceleradores
serán de \varnothing 10 x \varnothing 12,5 x \varnothing 15
como están en el dibujo lateral

KIT MOSQUITERA INTERIOR SUPERIOR TESTERO CAJON ALUMINIO DE 180

DIBUJO



CON DESACELERADOR

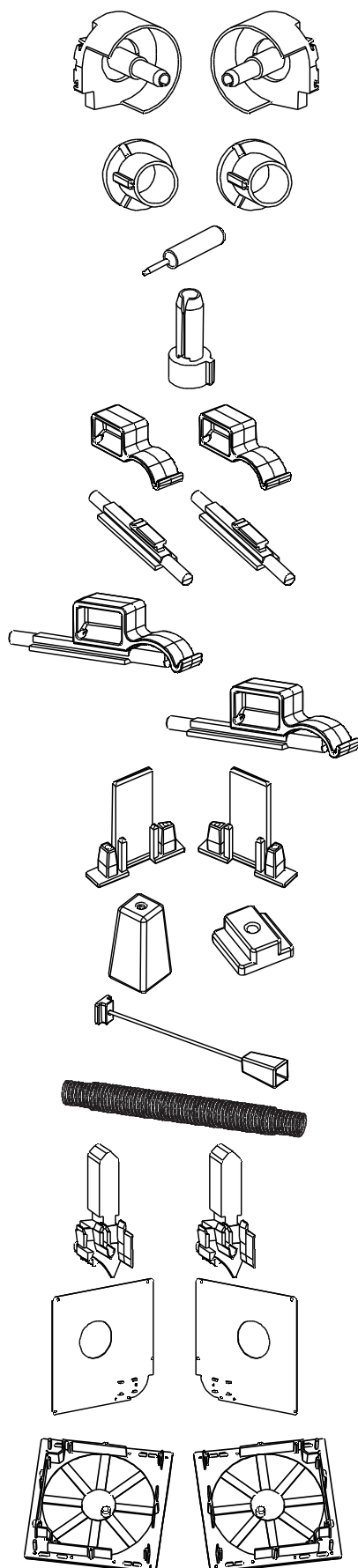


CODIGO
9260

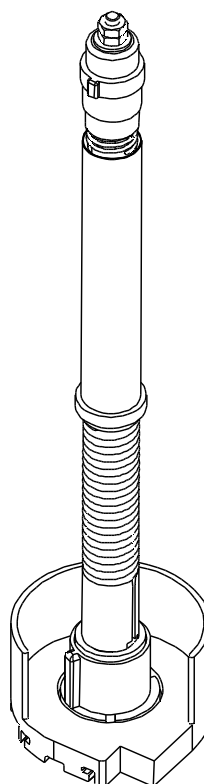
Los muelles de Torsión de estos
desaceleradores
serán de \varnothing 10 x \varnothing 12,5 x \varnothing 15
como están en el dibujo lateral

KIT MOSQUITERA INTERIOR INFERIOR ABS DE 165

DIBUJO



CON DESACELERADOR

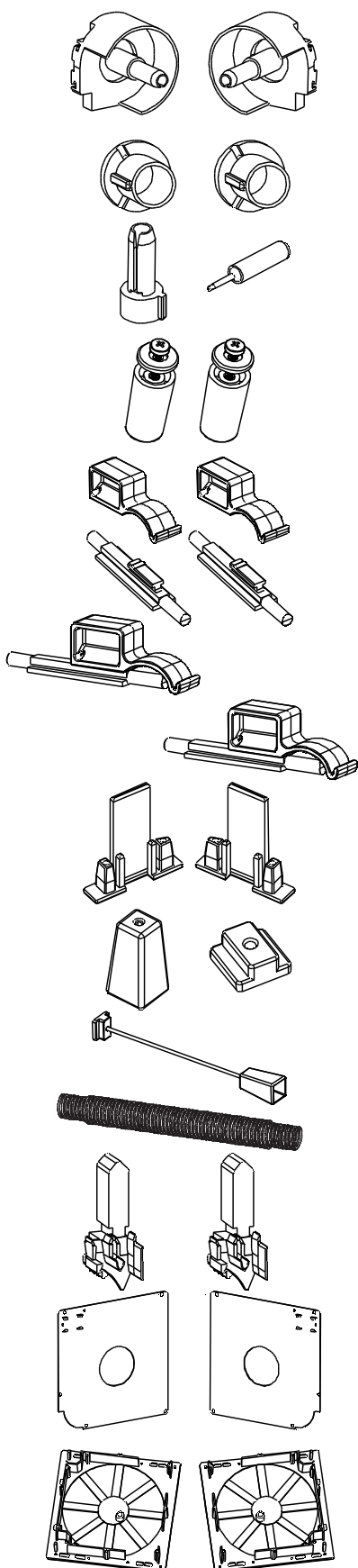


CODIGO
9280

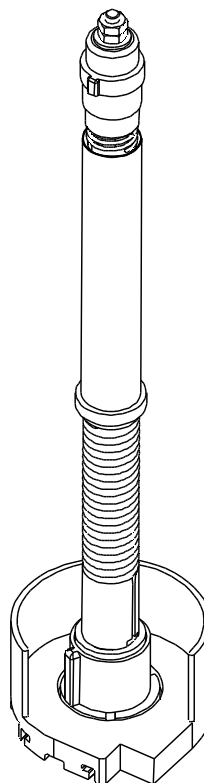
Los muelles de Torsión de estos
desaceleradores
serán de \varnothing 10 x \varnothing 12,5 x \varnothing 15
como están en el dibujo lateral

KIT MOSQUITERA INTERIOR SUPERIOR ABS DE 165

DIBUJO



CON DESACELERADOR

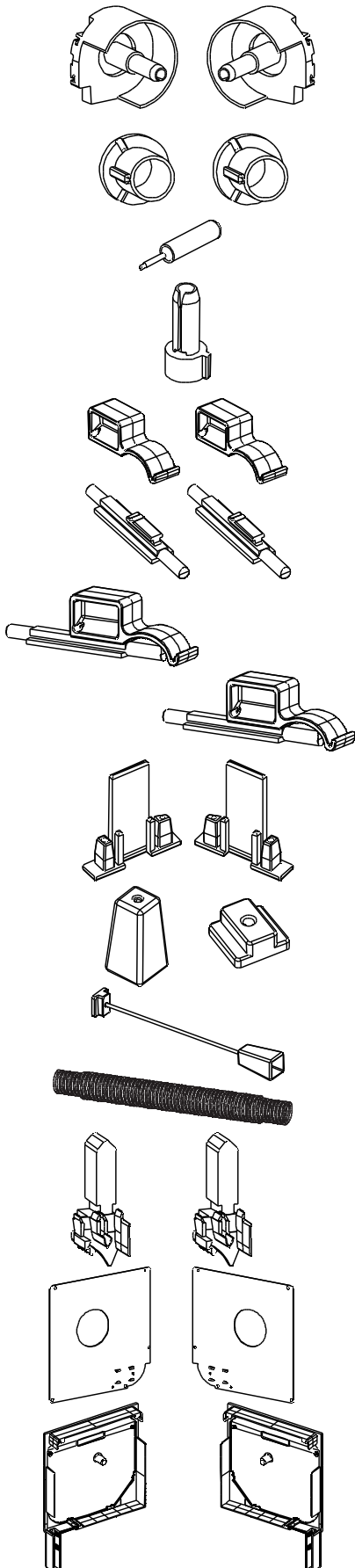


CODIGO
9300

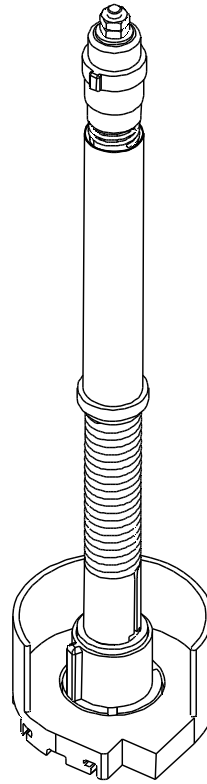
Los muelles de Torsión de estos
desaceleradores
serán de \varnothing 10 x \varnothing 12,5 x \varnothing 15
como están en el dibujo lateral

KIT MOSQUITERA INTERIOR INFERIOR ABS DE 180

DIBUJO



CON DESACELERADOR



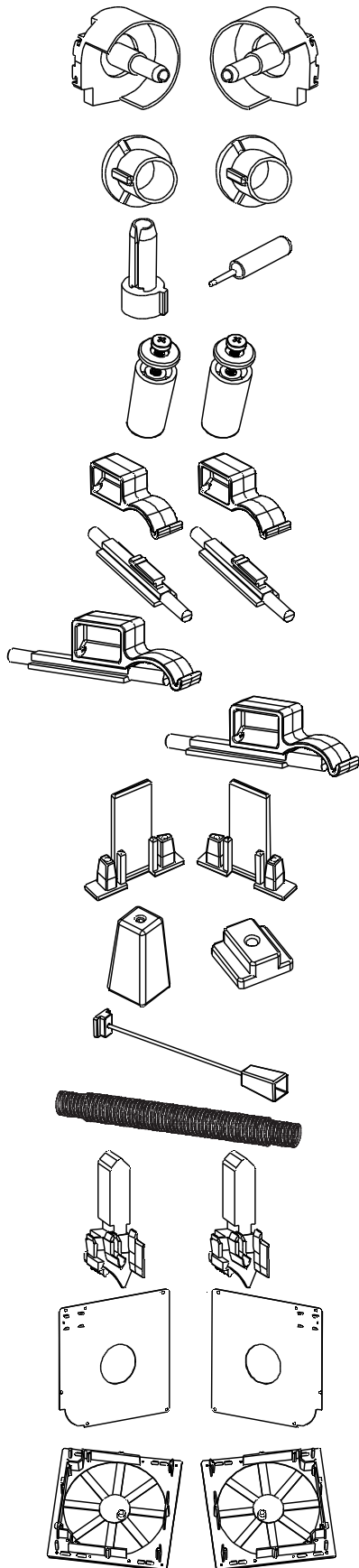
CODIGO

9320

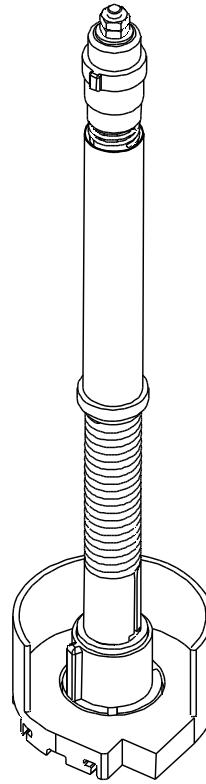
Los muelles de Torsión de estos
desaceleradores
serán de $\varnothing 10 \times \varnothing 12,5 \times \varnothing 15$
como están en el dibujo lateral

KIT MOSQUITERA INTERIOR SUPERIOR ABS DE 180

DIBUJO



CON DESACELERADOR



CODIGO

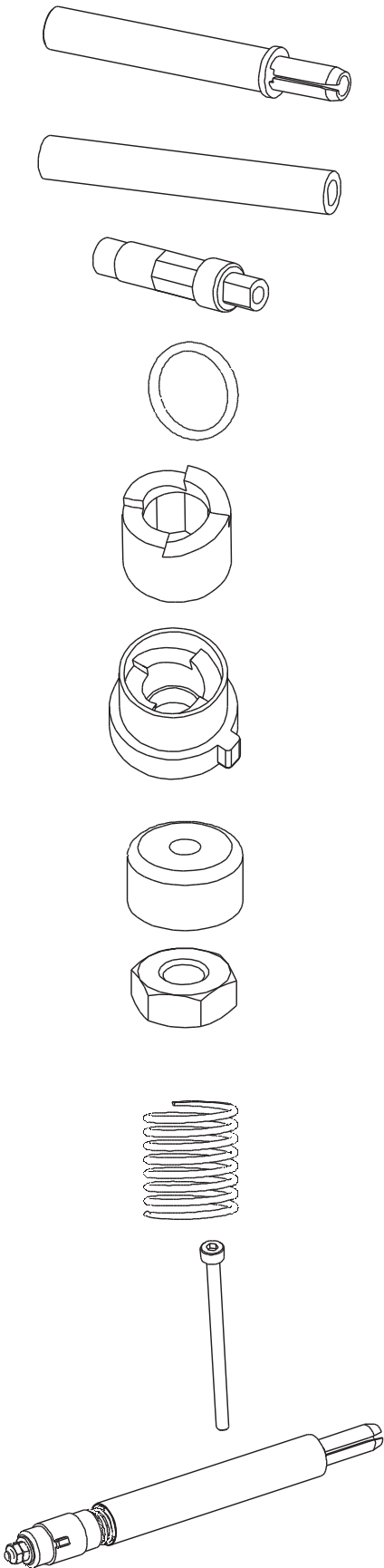
9340

Los muelles de Torsión de estos
desaceleradores
serán de $\varnothing 10 \times \varnothing 12,5 \times \varnothing 15$
como están en el dibujo lateral


DESACELERADOR Ø 8 (13)

DIBUJO

CODIGO



9360

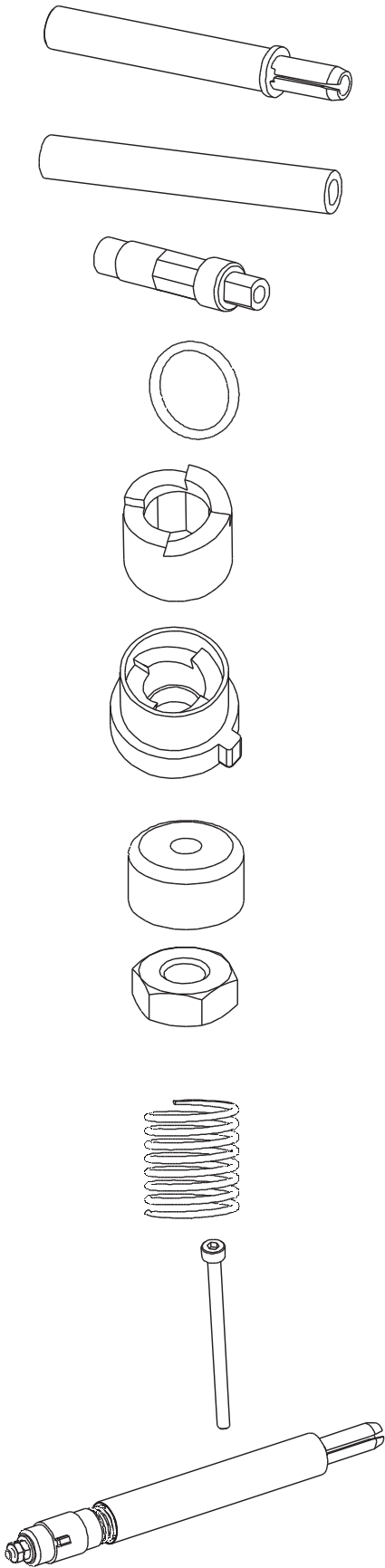


Muelle Interior ø 8 - Exterior ø 10,2

DESACELERADOR Ø 10 (15)

DIBUJO

CODIGO



9380

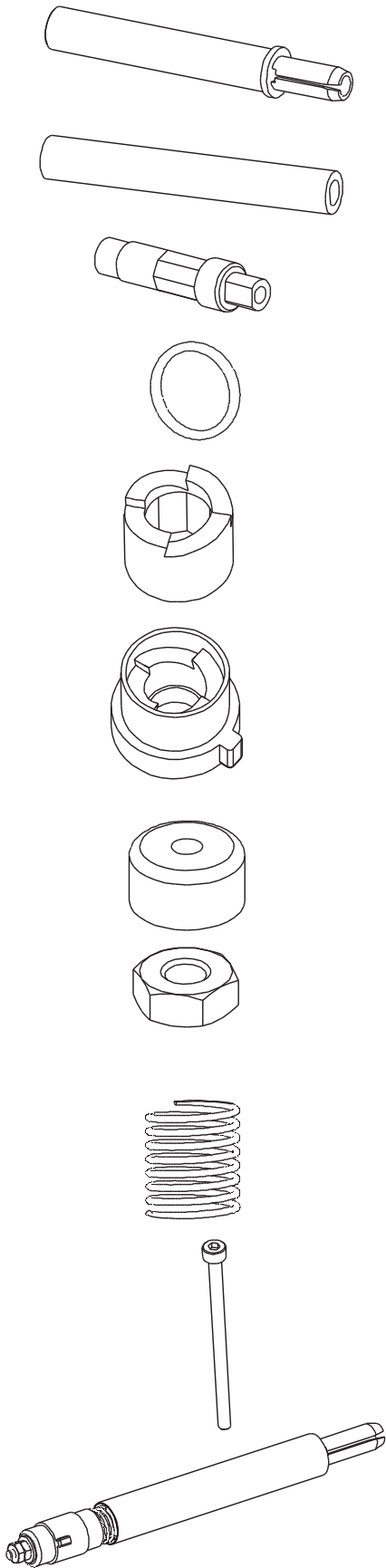


Muelle Interior ø 10 - Exterior ø 12,5

DESACELERADOR Ø 12 (17)

DIBUJO

CODIGO


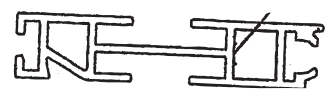
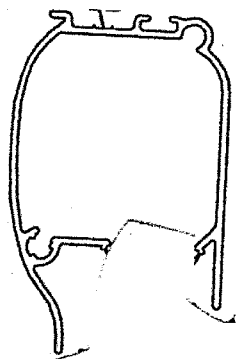
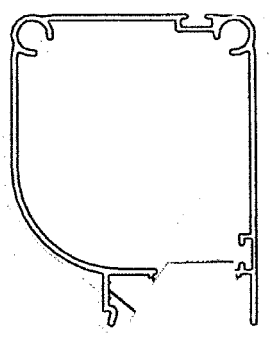


9400

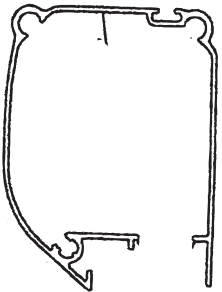


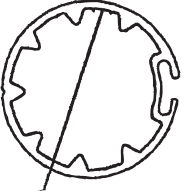


Muelle Interior ø 12 - Exterior ø 14,6

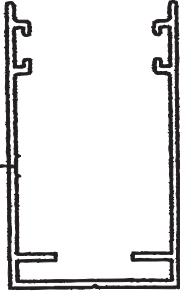



PERFILES

DIBUJO	DENOMINACIÓN	CODIGO	COLORES	CANTIDAD
 60	TERMINAL O BAJERA PARA MOSQUITERA ENROLLABLE	9500	S/TARIFA	10 6050
 61	TERMINAL O BAJERA PARA MOSQUITERA INTERIOR O ENROLLABLE	9520	S/TARIFA	10 6050
 62	CABEZA DE 33 ENROLLABLE	9540	S/TARIFA	6 6050
 63	CABEZAL RECTO DE 42 ENROLLABLE	9560	S/TARIFA	6 6050


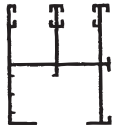

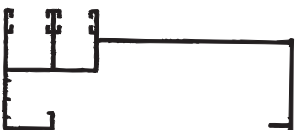
PERFILES

DIBUJO	DENOMINACIÓN	CODIGO	COLORES	CANTIDAD
	CABEZAL MOSQUITERA DE 42 CURVO ENROLLABLE	9580	S/TARIFA	6 6050
64				
	TUBO PARA MUELLE DE 8 Ø 13 x 18,9	9600	S/TARIFA	20 6050
65				
	TUBO PARA MUELLE DE 12 Ø 15 x 21	9620	S/TARIFA	20 6050
66				
	TUBO PARA MUELLE DE 12 Ø 17,8 x 25,2	9640	S/TARIFA	20 6050
67				


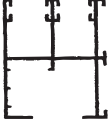
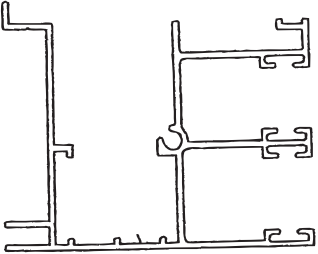

PERFILES

DIBUJO	DENOMINACIÓN	CODIGO	COLORES	CANTIDAD
 <p style="text-align: right; border: 1px solid black; padding: 2px;">68</p>	<p style="text-align: center;">GUIA LATERAL MOSQUITERA</p>	<p style="text-align: center;">9660</p>	<p style="text-align: center;">S/TARIFA</p>	<p style="text-align: center;">20 6050</p>
 <p style="text-align: right; border: 1px solid black; padding: 2px;">69</p>	<p style="text-align: center;">MARCO MOSQUITERA FIJA</p>	<p style="text-align: center;">9680</p>	<p style="text-align: center;">S/TARIFA</p>	<p style="text-align: center;">20 6050</p>
 <p style="text-align: right; border: 1px solid black; padding: 2px;">70</p>	<p style="text-align: center;">TRAVESAÑO MOSQUITERA FIJA</p>	<p style="text-align: center;">9700</p>	<p style="text-align: center;">S/TARIFA</p>	<p style="text-align: center;">20 6050</p>
 <p style="text-align: right; border: 1px solid black; padding: 2px;">71</p>	<p style="text-align: center;">MARCO MOSQUITERA CORREDERA</p>	<p style="text-align: center;">9720</p>	<p style="text-align: center;">S/TARIFA</p>	<p style="text-align: center;">20 6050</p>





PERFILES

DIBUJO	DENOMINACIÓN	CODIGO	COLORES	CANTIDAD
	TRAVESAÑO MOSQUITERA CORREDERA	9740	S/TARIFA	20 6050
72				
	GUIA DE 53,2 DOBLE PARA MOSQUITERA INTERIOR SUPERIOR O INFERIOR	9760	S/TARIFA	6 6050
73				
	GUIA DE 100 DOBLE PARA MOSQUITERA INTERIOR SUPERIOR O INFERIOR	9780	S/TARIFA	6 6050
74				
	GUIA DE 120 DOBLE PARA MOSQUITERA INTERIOR SUPERIOR O INFERIOR	9220	S/TARIFA	6 6050
75				

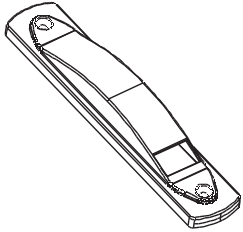
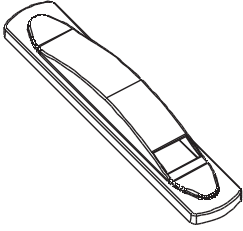
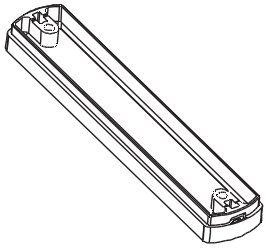
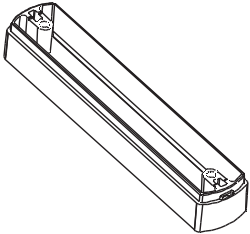
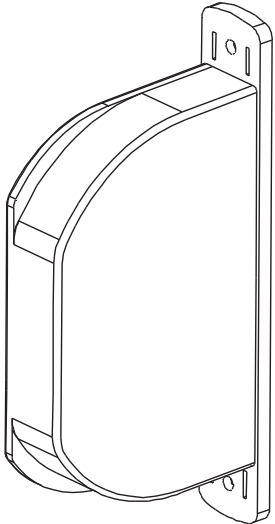
PERFILES

DIBUJO	DENOMINACIÓN	CODIGO	COLORES	CANTIDAD
 <p>76</p>	<p>GUIA DE 100 MM DOBLE PARA MOSQUITERA INTERIOR SUPERIOR O INFERIOR</p>	9820	S/TARIFA	4 6050
 <p>77</p>	<p>GUIA PVC DOBLE PARA MOSQUITERA INTERIOR SUPERIOR O INFERIOR</p>	9840	S/TARIFA	4 6050
 <p>78</p>	<p>GUIA PVC DOBLE PARA MOSQUITERA INTERIOR SUPERIOR O INFERIOR</p>	9860	S/TARIFA	4 6050
 <p>79</p>	<p>JUNQUILLO DE 20 PARA SEPARAR</p>	9880	S/TARIFA	4 6050

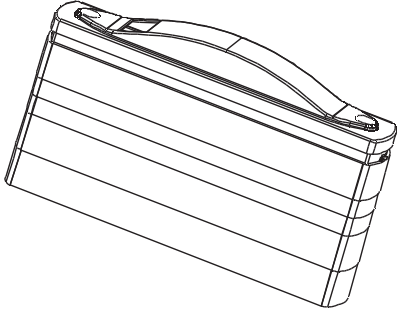
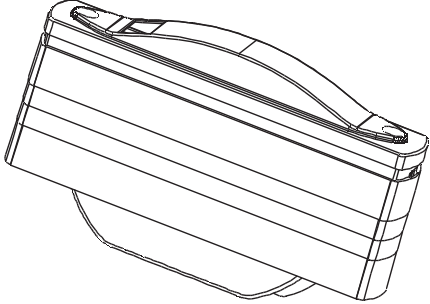
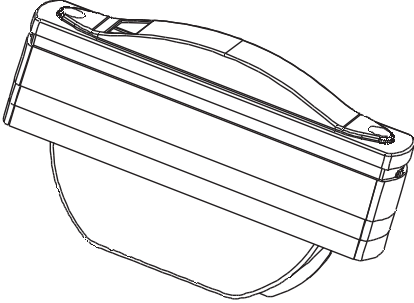
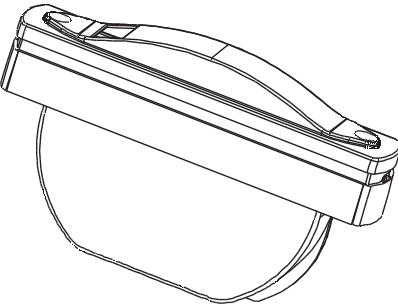
PERFILES

DIBUJO	DENOMINACIÓN	CODIGO	COLORES	CANTIDAD
 <div style="border: 1px solid black; padding: 2px; width: fit-content; margin-left: auto; margin-right: auto;">80</div>	<p style="text-align: center;">JUNQUILLO DE 15 PARA SEPARAR</p>	<p style="text-align: center;">9900</p>	<p style="text-align: center;">S/TARIFA</p>	<p style="text-align: center;">20 6050</p>
				
				
				

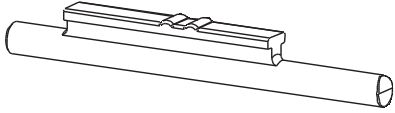
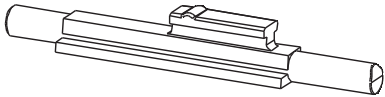
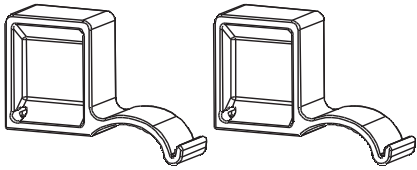
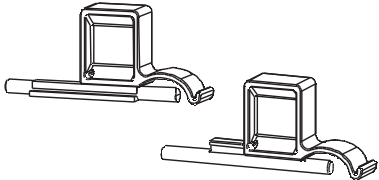
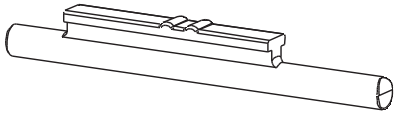
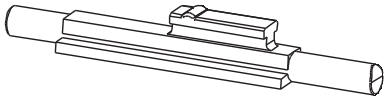
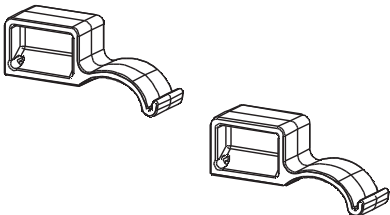
FRENTES Y SUPLEMENTOS

DIBUJO	DENOMINACIÓN	CODIGO	COLORES	CANTIDAD
	FRENTE CON AGUJEROS ALTURA	10000	S/TARIFA	500
	FRENTE SIN AGUJEROS ALTURA	10020	S/TARIFA	500
 83	SUPLEMENTO DE 10 MM	10040	S/TARIFA	500
 84	SUPLEMENTO DE 20 MM	10060	S/TARIFA	500
	CAJETIN DE 84 DE ALTURA CON LOS SUPLEMENTOS, VALE PARA CUALQUIER ALTURA DE GUIA			

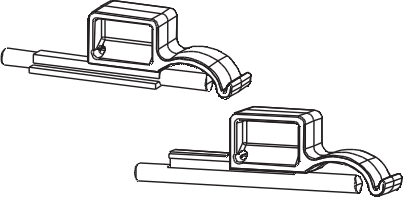
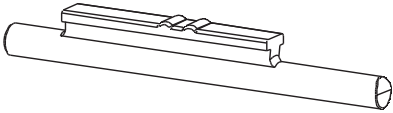
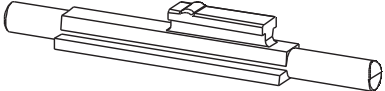
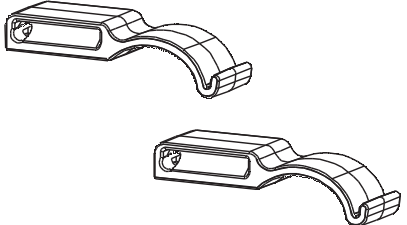
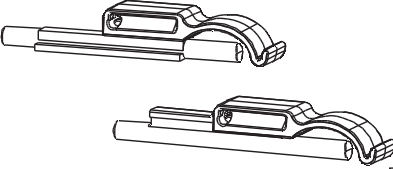
FRENTES Y SUPLEMENTOS

DIBUJO	EJEMPLO USO SUPLEMENTOS
	<p>CODIGO 10080</p> <p>FRENTE CON CINCO SUPLEMENTOS QUE HARIAN 80 MM</p>
	<p>FRENTE CON CINCO SUPLEMENTOS QUE SUMARIAN 70 MM</p>
	<p>FRENTE CON CUATRO SUPLEMENTOS QUE SUMARIAN 60 MM</p>
	<p>FRENTE CON DOS SUPLEMENTOS QUE SUMARIAN 30 MM</p>

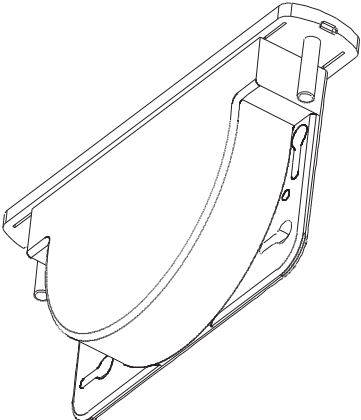
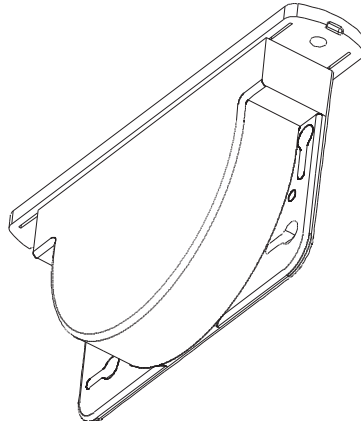
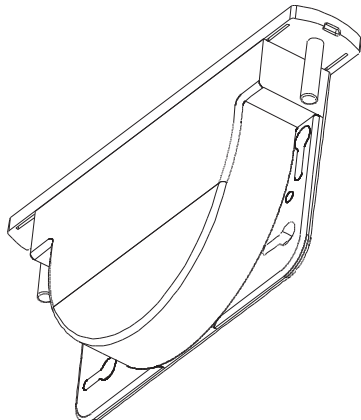
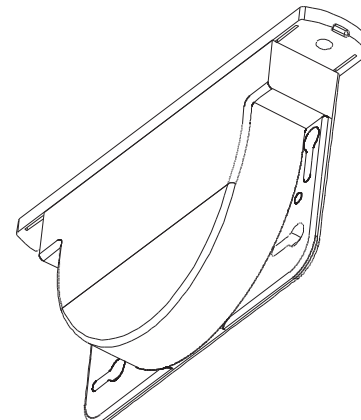
CERROJILLOS

DIBUJO	DENOMINACIÓN	CODIGO	MEDIDAS	CANTIDAD
 87	BASE CERROJILLO PARA PERSIANA		Ø 5,5 Ø 6 Ø 6,5	
 88	BASE CERROJILLO PARA PERSIANA Y MOSQUITERA		Ø 6	
 91	CUERPO CERROJILLO DE 32			
 92	CONJUNTO CERROJILLO DE 32	10200		500
 89	BASE CERROJILLO PARA PERSIANA		Ø 5,5 Ø 6 Ø 6,5	
 90	BASE CERROJILLO PARA PERSIANA Y MOSQUITERA		Ø 6	
	CUERPO CERROJILLO DE 18			


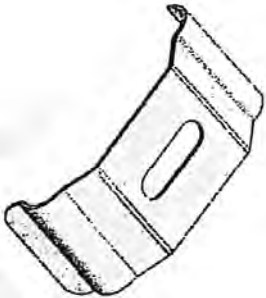
CERROJILLOS

DIBUJO	DENOMINACIÓN	CODIGO	MEDIDAS	CANTIDAD
 98	CONJUNTO CERROJILLO DE 18	10320		500
 99 100 101	BASE CERROJILLO PARA PERSIANA		Ø 5,5 Ø 6 Ø 6,5	
 102	BASE CERROJILLO PARA MOSQUITERA O PERSIANA		Ø 6	
 103	CERROJILLO DE 8,50 CUERPO			
 104	CONJUNTO CERROJILLO DE 8,50		10440	500

CAJETIN DE AMARRE LATERAL

DIBUJO	DENOMINACIÓN	CODIGO	COLORES	CANTIDAD
 <p>105</p>	CAJETIN CINTA DE 18 O 20 CON PIVOTE AMARRE LATERAL	10460	NEGRO	200
 <p>106</p>	CAJETIN CINTA DE 18 O 20 SIN PIVOTE AMARRE LATERAL	10480	NEGRO	200
 <p>107</p>	CONJUNTO CINTA DE 18 O 20 CON PIVOTE AMARRE LATERAL	10500	NEGRO	200
 <p>108</p>	CAJETIN CINTA DE 18 O 20 SIN PIVOTE AMARRE LATERAL	10520	NEGRO	500

GRAPAS MOSQUITERA

DIBUJO	DENOMINACIÓN	CODIGO	COLORES	CANTIDAD
 <div style="border: 1px solid black; padding: 2px; width: fit-content; margin-left: auto; margin-right: auto;">109</div>	GRAPA MOSQUITERA DE 33	10780	ZINCADO NEGRO BLANCO S/TARIFA	500
 <div style="border: 1px solid black; padding: 2px; width: fit-content; margin-left: auto; margin-right: auto;">110</div>	GRAPA MOSQUITERA DE 42 RECTA	10781	ZINCADO NEGRO BLANCO S/TARIFA	500
<div style="border: 1px solid black; padding: 2px; width: fit-content; margin-left: auto; margin-right: auto;">111</div>				
<div style="border: 1px solid black; padding: 2px; width: fit-content; margin-left: auto; margin-right: auto;">112</div>				